



Nacionalni centar
za vanjsko vrednovanje
obrazovanja

UPUTE ZA PROVEDBU NACIONALNIH ISPITA U ŠKOLSKOJ GODINI 2022./2023. U OSMOME RAZREDU

BIOLOGIJA

21. ožujka 2023.



Provedba nacionalnoga ispita – napomene

- Učenici ulaze u učionicu u 8:30 sati.
- Voditelj ispitivanja proziva učenike prema popisu, a dežurni učitelj svakoga učenika koji ulazi u prostoriju upućuje da odloži svoje osobne stvari (torbe, udžbenike, bilježnice, pernice, ugašeni mobitel, slušalice, pametni sat, elektroničke uređaje i ostalo) na stol predviđen za tu svrhu i usmjerava ga na mjesto gdje se nalazi njegovo ime i prezime.
 - Učenici s teškoćama¹ koji se školuju uz podršku pomoćnika u nastavi / stručno komunikacijskog posrednika pristupaju nacionalnomu ispitu uz podršku pomoćnika u nastavi / stručno komunikacijskog posrednika.
- Učenik donosi vlastitu kemijsku olovku kojom se piše plavom ili crnom bojom koja se ne može brisati. Svi su drugi predmeti na stolu (džepno računalo, gumica, pernica, korektor i ostalo) **zabranjeni**.
- Učitelji koji provode ispitivanje provjeravaju sjede li svi učenici prema predviđenome rasporedu te imaju li potreban pribor za pisanje.
- Dežurni učitelj učenicima dijeli sigurnosne vrećice s ispitnim materijalom i list s naljepnicama s imenom i prezimenom učenika i pripadajućim barkodovima.
 - Na sigurnosnoj vrećici s ispitnim materijalom učenika koji nastavu pohađaju na jeziku i pismu nacionalne manjine nalazi se naljepnica s imenom i prezimenom učenika, a u vrećici se nalaze preostale naljepnice s pripadajućim barkodovima.
 - Na sigurnosnoj vrećici s ispitnim materijalom učenika s teškoćama nalazi se naljepnica s imenom i prezimenom učenika, a u vrećici se nalaze preostale naljepnice s pripadajućim barkodovima.

Postupanje u slučaju kašnjenja učenika

- Učenik koji zakasni više od petnaest (15) minuta nakon što su ostali učenici počeli s pisanjem **ne može pristupiti** ispitivanju.
- Učenika koji je zakasnio manje od petnaest (15) minuta dežurni učitelj upućuje da odloži svoje osobne stvari na stol predviđen za tu svrhu i upućuje da sjedne na predviđeno ispitno mjesto. Tiho uključuje učenika u proces ispitivanja (pomaže mu otvoriti sigurnosnu vrećicu, zalijepiti identifikacijske naljepnice, provjeriti ispitni materijal i ostalo).

¹ Učenici s teškoćama – učenici koji se školuju prema redovitome programu uz individualizirane postupke (članak 5. Pravilnika o osnovnoškolskom i srednjoškolskom odgoju i obrazovanju učenika s teškoćama u razvoju, NN, br. 24/2015; u daljnjem tekstu: Pravilnik), učenici koji se školuju prema redovitome programu uz prilagodbu sadržaja i individualizirane postupke (članak 6. Pravilnika), učenici koji nemaju Rješenje o primjerenome obliku odgoja i obrazovanja (npr. ako je učenik u postupku utvrđivanja primjerenoga programa obrazovanja), a za koje se u školi provode individualizirani postupci pri vrednovanju.



Napomene vezane za postupak provedbe ispita

- Tijekom provedbe ispita voditelj ispitivanja slijedi upute, a učenicima čita samo uokvirene tekstove.
- Tekst koji nije uokviren uputa je za voditelja ispitivanja u ispitnoj prostoriji i ne čita se naglas.
- Trajanje ispita za učenike s teškoćama
 - Učenici s teškoćama imaju mogućnost produljenoga vremena pisanja ispita (50 %).

Završetak pisanja ispita

- Neposredno nakon **završetka cijeloga ispita** dežurni učitelj provjerava je li u ispitnoj prostoriji (pod klupama itd.) ostalo ispitnih materijala, a voditelj ispitivanja predaje školskomu koordinatorskomu zatvorene sigurnosne vrećice za povrat s ispitnim materijalom, listove s preostalim naljepnicama učenika, neiskorištene ispitne materijale i iskorištene sigurnosne vrećice.



Provedba nacionalnoga ispita iz Biologije

(U 8:45) Nakon podjele ispitnih materijala voditelj ispitivanja obraća se učenicima sljedećim riječima:

Drage učenice / dragi učenici, danas pišete nacionalni ispit iz **Biologije**.

Ispit se ne ocjenjuje, ali rješavajte ga savjesno i odgovorno kako biste pokazali svoje znanje i vještine iz Biologije.

Za vrijeme trajanja ispita nije dopušteno imati torbe, udžbenike, bilježnice, pernice, mobitel, slušalice, pametni sat, elektroničke uređaje i ostalo. Ako imate još što od nedopuštenih osobnih stvari i/ili pribora, molimo vas predajte ih dežurnomu učitelju. (PRIČEKATI)

Svako od vas treba imati vlastitu kemijsku olovku kojom se piše plavom ili crnom bojom koja se ne može brisati.

Ako nemate kemijsku olovku, javite dizanjem ruke. (PRIČEKATI)
(DEŽURNI UČITELJ DAJE UČENIKU TRAŽENI PRIBOR KOJI JE OSIGURALA ŠKOLA.)

Pred vama je list s naljepnicama s vašim imenom i prezimenom i pripadajućim barkodovima i sigurnosna vrećica u kojoj se nalaze ispitni materijali.

Nekim je učenicima² na sigurnosnoj vrećici već zalijepljena naljepnica s imenom i prezimenom, a list s ostalim naljepnicama s barkodovima nalazi se u sigurnosnoj vrećici.

Sada otvorite sigurnosnu vrećicu i izvadite ispitne materijale. (PRIČEKATI)

Provjerite piše li na prvoj naljepnici vaše ime i prezime i datum rođenja. (PRIČEKATI)

Napomena: Učenici koji nastavu pohađaju na jeziku i pismu nacionalne manjine i učenici s teškoćama svoje podatke provjeravaju na naljepnici koja je nalijepljena na sigurnosnoj vrećici.)

Sigurnosna vrećica mora sadržavati:

- ispitnu knjižicu iz Biologije
- sigurnosnu vrećicu za povrat.

Napomena: Sigurnosna vrećica učenika koji nastavu pohađaju na jeziku i pismu nacionalne manjine i učenika s teškoćama treba sadržavati i list s naljepnicama koje sadrže barkodove učenika.)

Dežurni učitelj pokupit će sigurnosne vrećice iz kojih ste izvadili svoje ispitne materijale.

² Napomena za učitelja: Ovo se odnosi na učenike koji nastavu pohađaju na jeziku i pismu nacionalne manjine i na učenike s teškoćama.



Dežurni učitelj prikuplja od učenika iskorištene sigurnosne vrećice.

Nakon što učenici uz pomoć dežurnoga učitelja provjere jesu li pred njima odgovarajući ispitni materijali, voditelj ispitivanja čita uputu.

Stavite pred sebe:

1. ispitnu knjižicu
2. list s naljepnicama
3. sigurnosnu vrećicu za povrat.

Nemojte otvarati ispitnu knjižicu dok vam ne kažemo. (PRIČEKATI)

Uzmite i prelistajte ispitnu knjižicu i provjerite jesu li otisnute sve stranice.
Ako nedostaje neka stranica, javite dizanjem ruke. (PRIČEKATI)

Između 2. i 3. stranice nalazi se list za odgovore označen škarama u gornjem lijevom kutu. Presavijte list duž iscrtane linije i po njoj ga pažljivo istrgnite držeći prst na mjestu oznake otiska prsta.

Uzmite naljepnice. Naljepnicu na kojoj piše NE ODLJEPLJUJ ne smijete odljepljivati.

Napomena: Za učenike koji nastavu pohađaju na jeziku i pismu nacionalne manjine i učenike s teškoćama list s naljepnicama ne sadrži naljepnicu na kojoj piše NE ODLJEPLJUJ.)

Jednu naljepnicu nalijepite na ispitnu knjižicu na označeni prostor u gornjem desnom kutu. (PRIČEKATI)

Jednu naljepnicu nalijepite na list za odgovore (PRIČEKATI)

Jednu naljepnicu nalijepite na označeno mjesto na sigurnosnoj vrećici za povrat. Ništa drugo na toj sigurnosnoj vrećici za povrat ne smijete dirati. (PRIČEKATI)

Vrećicu za povrat odložite na rub klupe.

Pričekajte daljnje upute.

Nakon što svi učenici prema uputi poslože ispitne materijale, dežurni učitelj provjerava jesu li napravili što se od njih tražilo. Ako nečiji ispitni materijali nisu potpuni ili ispravni, dežurni učitelj odlazi školskomu koordinatorskomu po rezervni primjerak ispitnih materijala i predaje ih učeniku.

Nakon toga voditelj ispitivanja nastavlja:

Ispit iz **Biologije** traje **90 minuta** bez stanke.



Napomena: Učenici s teškoćama imaju mogućnost produljenoga vremena pisanja ispita do 50 %. Najdulje moguće trajanje ispita učenicima je navedeno u ispitnoj knjižici.)


Otvorite ispitnu knjižicu. Na drugoj stranici ispitne knjižice prikazano je ispravno označavanje odgovora. Pogledajte kako ćete ispraviti pogrešno označen odgovor. Ne okrećite stranicu i ne rješavajte zadatke dok se ne kaže da možete započeti s rješavanjem ispita. (PRIČEKATI)

(DEŽURNI UČITELJ DEMONSTRIRA NA PLOČI ISPRAVNO OZNAČAVANJE TOČNOGA ODGOVORA.)


Ako si pogriješio/pogriješila u pisanju odgovora, ispravi ovako:

a) zadatak zatvorenoga tipa

Ispravno



Ispravak pogrešnog unosa




Prepisan točan odgovor


IK

Skraćeni potpis

Neispravno



b) zadatak otvorenoga tipa



Sada pažljivo pročitajte opće upute na trećoj stranici. (PRIČEKATI 1 MINUTU)

Dobro rasporedite vrijeme kako biste mogli riješiti sve zadatke. Ako vam se čini da je neki zadatak pretežak, ne zadržavajte se na njemu predugo i počnite rješavati sljedeći. Zadatcima koje niste riješili vratite se kasnije.

Ako vam bilo što u ispitu nije jasno ili ako vam nešto zatreba, pozovite nas dizanjem ruke.

Pišite čitko.

Nigdje se nemojte potpisati punim imenom i prezimenom.

Ispred svake skupine zadataka uputa je za rješavanje. Pažljivo je pročitajte.

U zadacima višestrukoga izbora (npr. A, B, C, D) zaokružite odgovore u ispitnoj knjižici i zatim ih označite znakom X na priloženome listu za odgovore.

U zadacima kratkoga i produženoga odgovora napišite odgovore na predviđeno mjesto u ispitnoj knjižici.



Na kraju provjerite svoje odgovore.

Ne razgovarajte s drugim učenicima i ne obazirite se na ostale događaje u školi (npr. školsko zvono).

Ako ispit završite prije isteka vremena predviđenoga za njegovo rješavanje, molimo vas pozovite dežurnog učitelja dizanjem ruke i u tišini napustite učionicu.

(TOČNO U 9:00 SATI) Možete početi s rješavanjem ispita.

Želimo vam mnogo uspjeha!

Pisanje ispita

Dežurni učitelj piše na ploču vrijeme početka i završetka pisanja ispita (predviđeno je trajanje od 9:00 do 10:30 sati).

Napomena: Obratite pozornost na vrijeme završetka pisanja ispita učenika s teškoćama koji imaju mogućnost produljenoga vremena pisanja ispita do 50 %.

Ako je učenik završio s pisanjem ispita ranije od predviđenoga vremena, može napustiti ispitnu prostoriju (možete mu predložiti da još jednom provjeri svoje odgovore).

Nakon 70 minuta voditelj ispitivanja podsjeća učenike da imaju još 20 minuta za rješavanje ispita i čita uputu.

Imate još **20 minuta** za pisanje ispita.

Podsjećam vas da odgovore u zadacima višestrukoga izbora označite znakom **X** na listu za odgovore, a da odgovore u zadacima kratkoga odgovora napišete na predviđeno mjesto u ispitnoj knjižici.

Ako ispit završite prije isteka vremena predviđenoga za njegovo rješavanje, pozovite nas dizanjem ruke i napustite u tišini učionicu.

Napomena: Obratite pozornost na vrijeme završetka pisanja ispita učenika s teškoćama koji imaju mogućnost produljenoga vremena pisanja ispita do 50 %.

Deset minuta prije kraja voditelj ispitivanja ponovno podsjeća učenike.

Imate još **10 minuta** za rješavanje ispita. Polako završavajte. Ako ste već završili, ostanite sjediti do kraja ispita.

Podsjećam vas da odgovore u zadacima višestrukoga izbora označite znakom **X** na listu za odgovore, a da odgovore u zadacima kratkoga odgovora napišete na predviđeno mjesto u ispitnoj knjižici.



Napomena: Obratite pozornost na vrijeme završetka pisanja ispita učenika s teškoćama koji imaju mogućnost produljenoga vremena pisanja ispita do 50 %.

Kada istekne vrijeme (90 minuta) za pisanje ispita, voditelj ispitivanja obraća se učenicima:

Ispit iz **Biologije** je završio.

Zahvaljujemo vam na sudjelovanju.

Ostanite sjediti na svojim mjestima i pričekajte da dežurni učitelj dođe do vas.

Napomena: Obratite pozornost na vrijeme završetka pisanja ispita učenika s teškoćama koji imaju mogućnost produljenoga vremena pisanja ispita do 50 %.

Dežurni učitelj provjerava je li ispitni materijal cjelovit i jesu li naljepnice nalijepljene na svim ispitnim materijalima, stavlja sve ispitne materijale u sigurnosne vrećice za povrat i **zatvara ih pred učenicom**.

Učenik tada može u tišini napustiti ispitnu prostoriju.

Dežurni učitelj stavlja sigurnosne vrećice za povrat i listove s preostalim naljepnicama učenika na stol voditelja ispitivanja.

Voditelj ispitivanja odnosi školskomu koordinatorskomu prikupljene:

- sigurnosne vrećice za povrat s ispitnim materijalima
- listove s preostalim naljepnicama učenika
- neiskorištene ispitne materijale
- iskorištene sigurnosne vrećice.



Nacionalni centar
za vanjsko vrednovanje
obrazovanja

UPUTE ZA PROVEDBU NACIONALNIH ISPITA U ŠKOLSKOJ GODINI 2022./2023. U OSMOME RAZREDU

FIZIKA

23. ožujka 2023.



Provedba nacionalnoga ispita – napomene

- Učenici ulaze u učionicu u 8:30 sati.
- Voditelj ispitivanja proziva učenike prema popisu, a dežurni učitelj svakoga učenika koji ulazi u prostoriju upućuje da odloži svoje osobne stvari (torbe, udžbenike, bilježnice, pernice, ugašeni mobitel, slušalice, pametni sat, elektroničke uređaje izuzev džepnoga računala i ostalo) na stol predviđen za tu svrhu i usmjerava ga na mjesto gdje se nalazi njegovo ime i prezime.
 - Učenici s teškoćama¹ koji se školuju uz podršku pomoćnika u nastavi / stručno komunikacijskog posrednika pristupaju nacionalnomu ispitu uz podršku pomoćnika u nastavi / stručno komunikacijskog posrednika.
- Učenik donosi vlastitu kemijsku olovku kojom se piše plavom ili crnom bojom koja se ne može brisati i dopušteni pribor (džepno računalo i jedan trokut ili jedno ravnalo). Svi su drugi predmeti na stolu (grafitna olovka, gumica, pernica, korektor i ostalo) **zabranjeni**.
- Učitelji koji provode ispitivanje provjeravaju sjede li svi učenici prema predviđenome rasporedu te imaju li potreban pribor za pisanje.
- Dežurni učitelj učenicima dijeli:
 - sigurnosne vrećice s ispitnim materijalom
 - list s naljepnicama s imenom i prezimenom učenika i pripadajućim barkodovima
 - list s formulama
 - list za računanje.
 - Na sigurnosnoj vrećici s ispitnim materijalom učenika koji nastavu pohađaju na jeziku i pismu nacionalne manjine nalazi se naljepnica s imenom i prezimenom učenika, a u vrećici se nalaze preostale naljepnice s pripadajućim barkodovima, list s formulama i list za računanje.
 - Na sigurnosnoj vrećici s ispitnim materijalom učenika s teškoćama nalazi se naljepnica s imenom i prezimenom učenika, a u vrećici se nalaze preostale naljepnice s pripadajućim barkodovima, list s formulama i list za računanje.

¹ Učenici s teškoćama – učenici koji se školuju prema redovitome programu uz individualizirane postupke (članak 5. Pravilnika o osnovnoškolskom i srednjoškolskom odgoju i obrazovanju učenika s teškoćama u razvoju, NN, br. 24/2015; u daljnjem tekstu: Pravilnik), učenici koji se školuju prema redovitome programu uz prilagodbu sadržaja i individualizirane postupke (članak 6. Pravilnika), učenici koji nemaju Rješenje o primjerenome obliku odgoja i obrazovanja (npr. ako je učenik u postupku utvrđivanja primjerenoga programa obrazovanja), a za koje se u školi provode individualizirani postupci pri vrednovanju.



Postupanje u slučaju kašnjenja učenika

- Učenik koji zakasni više od petnaest (15) minuta nakon što su ostali učenici počeli s pisanjem **ne može pristupiti** ispitivanju.
- Učenika koji je zakasnio manje od petnaest (15) minuta dežurni učitelj upućuje da odloži svoje osobne stvari na stol predviđen za tu svrhu i upućuje da sjedne na predviđeno ispitno mjesto. Tiho uključuje učenika u proces ispitivanja (pomaže mu otvoriti sigurnosnu vrećicu, zalijepiti naljepnice, provjeriti ispitni materijal i ostalo).

Napomene vezane za postupak provedbe ispita

- Tijekom provedbe ispita voditelj ispitivanja slijedi upute, a učenicima čita samo uokvirene tekstove.
- Tekst koji **nije** uokviren uputa je za voditelja ispitivanja u ispitnoj prostoriji i **ne čita** se naglas.
- Trajanje ispita za učenike s teškoćama
 - Učenici s teškoćama imaju mogućnost produljenoga vremena pisanja ispita (50 %).

Završetak pisanja ispita

- Neposredno nakon **završetka cijeloga ispita** dežurni učitelj provjerava je li u ispitnoj prostoriji (pod klupama itd.) ostalo ispitnih materijala, a voditelj ispitivanja predaje školskomu koordinatorskomu zatvorene sigurnosne vrećice za povrat s ispitnim materijalom (ispitna knjižica, list za odgovore, list s formulama, list za računanje), listove s preostalim naljepnicama učenika, neiskorištene ispitne materijale i iskorištene sigurnosne vrećice.



Provedba nacionalnoga ispita iz Fizike

(U 8:45) Nakon podjele ispitnih materijala voditelj ispitivanja obraća se učenicima sljedećim riječima:

Drage učenice / dragi učenici, danas pišete nacionalni ispit iz **Fizike**.

Ispit se ne ocjenjuje, ali rješavajte ga savjesno i odgovorno kako biste pokazali svoje znanje i vještine iz Fizike.

Za vrijeme trajanja ispita nije dopušteno imati torbe, udžbenike, bilježnice, pernice, mobitel, slušalice, pametni sat, elektroničke uređaje izuzev džepnoga računala i ostalo. Ako imate još što od nedopuštenih osobnih stvari i/ili pribora, molimo vas predajte ih dežurnomu učitelju. (PRIČEKATI)

Svako od vas treba imati vlastitu kemijsku olovku kojom se piše plavom ili crnom bojom koja se ne može brisati i dopušteni pribor (džepno računalo i jedan trokut ili jedno ravnalo).

Ako nemate kemijsku olovku ili pribor, javite dizanjem ruke. (PRIČEKATI)
(DEŽURNI UČITELJ DAJE UČENIKU TRAŽENI PRIBOR KOJI JE OSIGURALA ŠKOLA.)

Pred vama je list s naljepnicama s vašim imenom i prezimenom i pripadajućim barkodovima, sigurnosna vrećica u kojoj se nalaze ispitni materijali, list s formulama i list za računanje.

Nekim je učenicima² na sigurnosnoj vrećici već zalijepljena naljepnica s imenom i prezimenom, a list s ostalim naljepnicama s barkodovima nalazi se u sigurnosnoj vrećici.

Sada otvorite sigurnosnu vrećicu i izvadite ispitne materijale. (PRIČEKATI)

Provjerite piše li na prvoj naljepnici vaše ime i prezime i datum rođenja. (PRIČEKATI)

Napomena: Učenici koji nastavu pohađaju na jeziku i pismu nacionalne manjine i učenici s teškoćama svoje podatke provjeravaju na naljepnici koja je nalijepljena na sigurnosnoj vrećici.

Sigurnosna vrećica mora sadržavati:

- ispitnu knjižicu iz Fizike
- sigurnosnu vrećicu za povrat.

Napomena: Sigurnosna vrećica učenika koji nastavu pohađaju na jeziku i pismu nacionalne manjine i učenika s teškoćama treba sadržavati ispitnu knjižicu iz Fizike, list s naljepnicama koje sadrže barkodove učenika, list s formulama i list za računanje.

² Napomena za učitelja: Ovo se odnosi na učenike koji nastavu pohađaju na jeziku i pismu nacionalne manjine i na učenike s teškoćama.



Dežurni učitelj pokupit će sigurnosne vrećice iz kojih ste izvadili svoje ispitne materijale.

Dežurni učitelj prikuplja od učenika iskorištene sigurnosne vrećice.

Nakon što učenici uz pomoć dežurnoga učitelja provjere jesu li pred njima odgovarajući ispitni materijali, voditelj ispitivanja čita uputu.

Stavite pred sebe:

1. ispitnu knjižicu
2. list s naljepnicama
3. list s formulama
4. list za računanje
5. sigurnosnu vrećicu za povrat.

Nemojte otvarati ispitnu knjižicu dok vam ne kažemo. (PRIČEKATI)

Uzmite i prelistajte ispitnu knjižicu i provjerite jesu li otisnute sve stranice.
Ako nedostaje neka stranica, javite dizanjem ruke. (PRIČEKATI)

Između 2. i 3. stranice nalazi se list za odgovore označen škarama u gornjemu lijevom kutu.
Presavijte list duž iscrtane linije i po njoj ga pažljivo istrgnite držeći prst na mjestu oznake otiska prsta.

Uzmite naljepnice. Naljepnicu na kojoj piše NE ODLJEPLJUJ ne smijete odljepljivati.

Napomena: Za učenike koji nastavu pohađaju na jeziku i pismu nacionalne manjine i učenike s teškoćama list s naljepnicama ne sadrži naljepnicu na kojoj piše NE ODLJEPLJUJ.

Jednu naljepnicu nalijepite na ispitnu knjižicu na označeni prostor u gornjemu desnom kutu. (PRIČEKATI)

Jednu naljepnicu nalijepite na list za odgovore (PRIČEKATI)

Jednu naljepnicu nalijepite na list za računanje (PRIČEKATI)

Jednu naljepnicu nalijepite na označeno mjesto na sigurnosnoj vrećici za povrat. Ništa drugo na toj sigurnosnoj vrećici za povrat ne smijete dirati. (PRIČEKATI)

Vrećicu za povrat odložite na rub klupe.

Pričekajte daljnje upute.

Nakon što svi učenici prema uputi poslože ispitne materijale, dežurni učitelj provjerava jesu li napravili što se od njih tražilo. Ako nečiji ispitni materijali nisu potpuni ili ispravni, dežurni učitelj odlazi školskomu koordinatorskomu po rezervni primjerak ispitnih materijala i predaje ih učeniku. Nakon toga voditelj ispitivanja nastavlja:



Ispit iz **Fizike** traje **90 minuta** bez stanke.

Napomena: Učenici s teškoćama imaju mogućnost produljenoga vremena pisanja ispita do 50 %. Najdulje moguće trajanje ispita učenicima je navedeno u ispitnoj knjižici.

Otvorite ispitnu knjižicu. Na drugoj stranici ispitne knjižice prikazano je ispravno označavanje odgovora. Pogledajte kako ćete ispraviti pogrešno označen odgovor.
Ne okrećite stranicu i ne rješavajte zadatke dok se ne kaže da možete započeti s rješavanjem ispita. (PRIČEKATI)

(DEŽURNI UČITELJ DEMONSTRIRA NA PLOČI ISPRAVNO OZNAČAVANJE TOČNOGA ODGOVORA.)

Ako si pogriješio/pogriješila u pisanju odgovora, ispravi ovako:

a) zadatak zatvorenoga tipa

Ispravno Ispravak pogrešnoga unosa Neispravno

A X B C **A ● B C X** **A B X C**

Prepisan točan odgovor *IK* Skraćeni potpis

↑ ↑

b) zadatak otvorenoga tipa

~~(nacionalni)~~ nacionalni *IK*

↑ ↑ ↑

Precrtan netočan odgovor u zagradama Točan odgovor Skraćeni potpis

Sada pažljivo pročitajte opće upute na trećoj stranici. (PRIČEKATI 1 MINUTU)

Dobro rasporedite vrijeme kako biste mogli riješiti sve zadatke. Ako vam se čini da je neki zadatak pretežak, ne zadržavajte se na njemu predugo i počnite rješavati sljedeći. Zadatcima koje niste riješili vratite se kasnije.

Ako vam bilo što u ispitu nije jasno ili ako vam nešto zatreba, pozovite nas dizanjem ruke.

Pišite čitko.

Nigdje se nemojte potpisati punim imenom i prezimenom.

Ispred svake skupine zadataka uputa je za rješavanje. Pažljivo je pročitajte.



U zadacima višestrukoga izbora (npr. A, B, C, D) zaokružite odgovore u ispitnoj knjižici i zatim ih označite znakom X na priloženome listu za odgovore.

U zadacima kratkoga i produženoga odgovora napišite odgovore na predviđeno mjesto u ispitnoj knjižici.

Na kraju provjerite svoje odgovore.

Ne razgovarajte s drugim učenicima i ne obazirite se na ostale događaje u školi (npr. školsko zvono).

Ako ispit završite prije isteka vremena predviđenoga za njegovo rješavanje, molimo vas pozovite dežurnog učitelja dizanjem ruke i u tišini napustite učionicu.

(TOČNO U 9:00 SATI) Možete početi s rješavanjem ispita.

Želimo vam mnogo uspjeha!

Pisanje ispita

Dežurni učitelj piše na ploču vrijeme početka i završetka pisanja ispita (predviđeno je trajanje od 9:00 do 10:30 sati).

Napomena: Obratite pozornost na vrijeme završetka pisanja ispita učenika s teškoćama koji imaju mogućnost produljenoga vremena pisanja ispita do 50 %.

Ako je učenik završio s pisanjem ispita ranije od predviđenoga vremena, može napustiti ispitnu prostoriju (možete mu predložiti da još jednom provjeri svoje odgovore).

Nakon 70 minuta voditelj ispitivanja podsjeća učenike da imaju još 20 minuta za rješavanje ispita i čita uputu.

Imate još **20 minuta** za pisanje ispita.

Podsjećam vas da odgovore u zadacima višestrukoga izbora označite znakom **X** na listu za odgovore, a da odgovore u zadacima kratkoga i produženoga odgovora napišete na predviđeno mjesto u ispitnoj knjižici.

Ako ispit završite prije isteka vremena predviđenoga za njegovo rješavanje, pozovite nas dizanjem ruke i napustite u tišini učionicu.

Napomena: Obratite pozornost na vrijeme završetka pisanja ispita učenika s teškoćama koji imaju mogućnost produljenoga vremena pisanja ispita do 50 %.



Deset minuta prije kraja voditelj ispitivanja ponovno podsjeća učenike.

Imate još **10 minuta** za rješavanje ispita. Polako završavajte. Ako ste već završili, ostanite sjediti do kraja ispita.

Podsjećam vas da odgovore u zadacima višestrukoga izbora označite znakom **X** na listu za odgovore, a da odgovore u zadacima kratkoga odgovora napišete na predviđeno mjesto u ispitnoj knjižici.

Napomena: Obratite pozornost na vrijeme završetka pisanja ispita učenika s teškoćama koji imaju mogućnost produljenoga vremena pisanja ispita do 50 %.

Kada istekne vrijeme (90 minuta) za pisanje ispita, voditelj ispitivanja obraća se učenicima:

Ispit iz **Fizike** je završio.

Zahvaljujemo vam na sudjelovanju.

Ostanite sjediti na svojim mjestima i pričekajte da dežurni učitelj dođe do vas.

Napomena: Obratite pozornost na vrijeme završetka pisanja ispita učenika s teškoćama koji imaju mogućnost produljenoga vremena pisanja ispita do 50 %.

Dežurni učitelj provjerava je li ispitni materijal cjelovit i jesu li naljepnice nalijepljene na svim ispitnim materijalima, stavlja sve ispitne materijale u sigurnosne vrećice za povrat i **zatvara ih pred učenicom**.

Učenik tada može u tišini napustiti ispitnu prostoriju.

Dežurni učitelj stavlja sigurnosne vrećice za povrat i list s preostalim naljepnicama učenika na stol voditelja ispitivanja.

Voditelj ispitivanja odnosi školskomu koordinatorskomu prikupljene:

- sigurnosne vrećice za povrat s ispitnim materijalima
- listove s preostalim naljepnicama učenika
- neiskorištene ispitne materijale
- iskorištene sigurnosne vrećice.



Nacionalni centar
za vanjsko vrednovanje
obrazovanja

UPUTE ZA PROVEDBU NACIONALNIH ISPITA U ŠKOLSKOJ GODINI 2022./2023. U OSMOME RAZREDU

GEOGRAFIJA

27. ožujka 2023.



Provedba nacionalnoga ispita – napomene

- Učenici ulaze u učionicu u 8:30 sati.
- Voditelj ispitivanja proziva učenike prema popisu, a dežurni učitelj svakoga učenika koji ulazi u prostoriju upućuje da odloži svoje osobne stvari (torbe, udžbenike, bilježnice, pernice, ugašeni mobitel, slušalice, pametni sat, elektroničke uređaje i ostalo) na stol predviđen za tu svrhu i usmjerava ga na mjesto gdje se nalazi njegovo ime i prezime.
 - Učenici s teškoćama¹ koji se školuju uz podršku pomoćnika u nastavi / stručno komunikacijskog posrednika pristupaju nacionalnomu ispitu uz podršku pomoćnika u nastavi / stručno komunikacijskog posrednika.
- Učenik donosi vlastitu kemijsku olovku kojom se piše plavom ili crnom bojom koja se ne može brisati. Svi su drugi predmeti na stolu (džepno računalo, gumica, pernica, korektor i ostalo) **zabranjeni**.
- Učitelji koji provode ispitivanje provjeravaju sjede li svi učenici prema predviđenome rasporedu te imaju li potreban pribor za pisanje.
- Dežurni učitelj učenicima dijeli sigurnosne vrećice s ispitnim materijalom i list s naljepnicama s imenom i prezimenom učenika i pripadajućim barkodovima.
 - Na sigurnosnoj vrećici s ispitnim materijalom učenika koji nastavu pohađaju na jeziku i pismu nacionalne manjine nalazi se naljepnica s imenom i prezimenom učenika, a u vrećici se nalaze preostale naljepnice s pripadajućim barkodovima.
 - Na sigurnosnoj vrećici s ispitnim materijalom učenika s teškoćama nalazi se naljepnica s imenom i prezimenom učenika, a u vrećici se nalaze preostale naljepnice s pripadajućim barkodovima.

Postupanje u slučaju kašnjenja učenika

- Učenik koji zakasni više od petnaest (15) minuta nakon što su ostali učenici počeli s pisanjem **ne može pristupiti** ispitivanju.
- Učenika koji je zakasnio manje od petnaest (15) minuta dežurni učitelj upućuje da odloži svoje osobne stvari na stol predviđen za tu svrhu i upućuje da sjedne na predviđeno ispitno mjesto. Tiho uključuje učenika u proces ispitivanja (pomaže mu otvoriti sigurnosnu vrećicu, zalijepiti identifikacijske naljepnice, provjeriti ispitni materijal i ostalo).

¹ Učenici s teškoćama – učenici koji se školuju prema redovitome programu uz individualizirane postupke (članak 5. Pravilnika o osnovnoškolskom i srednjoškolskom odgoju i obrazovanju učenika s teškoćama u razvoju, NN, br. 24/2015; u daljnjem tekstu: Pravilnik), učenici koji se školuju prema redovitome programu uz prilagodbu sadržaja i individualizirane postupke (članak 6. Pravilnika), učenici koji nemaju Rješenje o primjerenome obliku odgoja i obrazovanja (npr. ako je učenik u postupku utvrđivanja primjerenoga programa obrazovanja), a za koje se u školi provode individualizirani postupci pri vrednovanju.



Napomene vezane za postupak provedbe ispita

- Tijekom provedbe ispita voditelj ispitivanja slijedi upute, a učenicima čita samo uokvirene tekstove.
- Tekst koji nije uokviren uputa je za voditelja ispitivanja u ispitnoj prostoriji i ne čita se naglas.
- Trajanje ispita za učenike s teškoćama
 - Učenici s teškoćama imaju mogućnost produljenoga vremena pisanja ispita (50 %).

Završetak pisanja ispita

- Neposredno nakon **završetka cijeloga ispita** dežurni učitelj provjerava je li u ispitnoj prostoriji (pod klupama itd.) ostalo ispitnih materijala, a voditelj ispitivanja predaje školskomu koordinatorskomu zatvorene sigurnosne vrećice za povrat s ispitnim materijalom, listove s preostalim naljepnicama učenika, neiskorištene ispitne materijale i iskorištene sigurnosne vrećice.



Provedba nacionalnoga ispita iz Geografije

(U 8:45) Nakon podjele ispitnih materijala voditelj ispitivanja obraća se učenicima sljedećim riječima:

Drage učenice / dragi učenici, danas pišete nacionalni ispit iz **Geografije**.

Ispit se ne ocjenjuje, ali rješavajte ga savjesno i odgovorno kako biste pokazali svoje znanje i vještine iz Geografije.

Za vrijeme trajanja ispita nije dopušteno imati torbe, udžbenike, bilježnice, pernice, mobitel, slušalice, pametni sat, elektroničke uređaje i ostalo. Ako imate još što od nedopuštenih osobnih stvari i/ili pribora, molimo vas predajte ih dežurnomu učitelju. (PRIČEKATI)

Svako od vas treba imati vlastitu kemijsku olovku kojom se piše plavom ili crnom bojom koja se ne može brisati.

Ako nemate kemijsku olovku, javite dizanjem ruke. (PRIČEKATI)
(DEŽURNI UČITELJ DAJE UČENIKU TRAŽENI PRIBOR KOJI JE OSIGURALA ŠKOLA.)

Pred vama je list s naljepnicama s vašim imenom i prezimenom i pripadajućim barkodovima i sigurnosna vrećica u kojoj se nalaze ispitni materijali.

Nekim je učenicima² na sigurnosnoj vrećici već zalijepljena naljepnica s imenom i prezimenom, a list s ostalim naljepnicama s barkodovima nalazi se u sigurnosnoj vrećici.

Sada otvorite sigurnosnu vrećicu i izvadite ispitne materijale. (PRIČEKATI)

Provjerite piše li na prvoj naljepnici vaše ime i prezime i datum rođenja. (PRIČEKATI)

Napomena: Učenici koji nastavu pohađaju na jeziku i pismu nacionalne manjine i učenici s teškoćama svoje podatke provjeravaju na naljepnici koja je nalijepljena na sigurnosnoj vrećici.

Sigurnosna vrećica mora sadržavati:

- ispitnu knjižicu iz Geografije
- sigurnosnu vrećicu za povrat.

Napomena: Sigurnosna vrećica učenika koji nastavu pohađaju na jeziku i pismu nacionalne manjine i učenika s teškoćama treba sadržavati i list s naljepnicama koje sadrže barkodove učenika.

Dežurni učitelj pokupit će sigurnosne vrećice iz kojih ste izvadili svoje ispitne materijale.

² Napomena za učitelja: Ovo se odnosi na učenike koji nastavu pohađaju na jeziku i pismu nacionalne manjine i na učenike s teškoćama.



Dežurni učitelj prikuplja od učenika iskorištene sigurnosne vrećice.

Nakon što učenici uz pomoć dežurnoga učitelja provjere jesu li pred njima odgovarajući ispitni materijali, voditelj ispitivanja čita uputu.

Stavite pred sebe:

1. ispitnu knjižicu
2. list s naljepnicama
3. sigurnosnu vrećicu za povrat.

Nemojte otvarati ispitnu knjižicu dok vam ne kažemo. (PRIČEKATI)

Uzmite i prelistajte ispitnu knjižicu i provjerite jesu li otisnute sve stranice.
Ako nedostaje neka stranica, javite dizanjem ruke. (PRIČEKATI)

Između 2. i 3. stranice nalazi se list za odgovore označen škarama u gornjemu lijevom kutu. Presavijte list duž iscrtane linije i po njoj ga pažljivo istrgnite držeći prst na mjestu oznake otiska prsta.

Uzmite naljepnice. Naljepnicu na kojoj piše NE ODLJEPLJUJ ne smijete odljepljivati.

Napomena: Za učenike koji nastavu pohađaju na jeziku i pismu nacionalne manjine i učenike s teškoćama list s naljepnicama ne sadrži naljepnicu na kojoj piše NE ODLJEPLJUJ.

Jednu naljepnicu nalijepite na ispitnu knjižicu na označeni prostor u gornjemu desnom kutu. (PRIČEKATI)

Jednu naljepnicu nalijepite na list za odgovore (PRIČEKATI)

Jednu naljepnicu nalijepite na označeno mjesto na sigurnosnoj vrećici za povrat. Ništa drugo na toj sigurnosnoj vrećici za povrat ne smijete dirati. (PRIČEKATI)

Vrećicu za povrat odložite na rub klupe.

Pričekajte daljnje upute.

Nakon što svi učenici prema uputi poslože ispitne materijale, dežurni učitelj provjerava jesu li napravili što se od njih tražilo. Ako nečiji ispitni materijali nisu potpuni ili ispravni, dežurni učitelj odlazi školskomu koordinatorskomu po rezervni primjerak ispitnih materijala i predaje ih učeniku.

Nakon toga voditelj ispitivanja nastavlja:

Ispit iz **Geografije** traje **70 minuta** bez stanke.



Napomena: Učenici s teškoćama imaju mogućnost produljenoga vremena pisanja ispita do 50 %. Najdulje moguće trajanje ispita učenicima je navedeno u ispitnoj knjižici.

Otvorite ispitnu knjižicu. Na drugoj stranici ispitne knjižice prikazano je ispravno označavanje odgovora. Pogledajte kako ćete ispraviti pogrešno označen odgovor.

Ne okrećite stranicu i ne rješavajte zadatke dok se ne kaže da možete započeti s rješavanjem ispita. (PRIČEKATI)

(DEŽURNI UČITELJ DEMONSTRIRA NA PLOČI ISPRAVNO OZNAČAVANJE TOČNOGA ODGOVORA.)

Ako si pogriješio/pogriješila u pisanju odgovora, ispravi ovako:

a) zadatak zatvorenoga tipa

Ispravno	Ispravak pogrešnoga unosa	Neispravno
	Prepisan točan odgovor	Skraćeni potpis

b) zadatak otvorenoga tipa

Prečrtan netočan odgovor u zagradama	Točan odgovor	Skraćeni potpis

Sada pažljivo pročitajte opće upute na trećoj stranici. (PRIČEKATI 1 MINUTU)

Dobro rasporedite vrijeme kako biste mogli riješiti sve zadatke. Ako vam se čini da je neki zadatak pretežak, ne zadržavajte se na njemu predugo i počnite rješavati sljedeći. Zadatcima koje niste riješili vratite se kasnije.

Ako vam bilo što u ispitu nije jasno ili ako vam nešto zatreba, pozovite nas dizanjem ruke.

Pišite čitko.

Nigdje se nemojte potpisati punim imenom i prezimenom.

Ispred svake skupine zadataka uputa je za rješavanje. Pažljivo je pročitajte.

U zadacima višestrukoga izbora (npr. A, B, C, D) zaokružite odgovore u ispitnoj knjižici i zatim ih označite znakom X na priloženome listu za odgovore.

U zadacima kratkoga i produženoga odgovora napišite odgovore na predviđeno mjesto u ispitnoj knjižici.

Na kraju provjerite svoje odgovore.



Ne razgovarajte s drugim učenicima i ne obazirite se na ostale događaje u školi (npr. školsko zvono).

Ako ispit završite prije isteka vremena predviđenoga za njegovo rješavanje, molimo vas pozovite dežurnog učitelja dizanjem ruke i u tišini napustite učionicu.

(TOČNO U 9:00 SATI) Možete početi s rješavanjem ispita.

Želimo vam mnogo uspjeha!

Pisanje ispita

Dežurni učitelj piše na ploču vrijeme početka i završetka pisanja ispita (predviđeno je trajanje od 9:00 do 10:10 sati).

Napomena: Obratite pozornost na vrijeme završetka pisanja ispita učenika s teškoćama koji imaju mogućnost produljenoga vremena pisanja ispita do 50 %.

Ako je učenik završio s pisanjem ispita ranije od predviđenoga vremena, može napustiti ispitnu prostoriju (možete mu predložiti da još jednom provjeri svoje odgovore).

Nakon 50 minuta voditelj ispitivanja podsjeća učenike da imaju još 20 minuta za rješavanje ispita i čita uputu.

Imate još **20 minuta** za pisanje ispita.

Podsjećam vas da odgovore u zadacima višestrukoga izbora označite znakom **X** na listu za odgovore, a da odgovore u zadacima kratkoga i produženoga odgovora napišete na predviđeno mjesto u ispitnoj knjižici.

Ako ispit završite prije isteka vremena predviđenoga za njegovo rješavanje, pozovite nas dizanjem ruke i napustite u tišini učionicu.

Napomena: Obratite pozornost na vrijeme završetka pisanja ispita učenika s teškoćama koji imaju mogućnost produljenoga vremena pisanja ispita do 50 %.

Deset minuta prije kraja voditelj ispitivanja ponovno podsjeća učenike.

Imate još **10 minuta** za rješavanje ispita. Polako završavajte. Ako ste već završili, ostanite sjediti do kraja ispita.

Podsjećam vas da odgovore u zadacima višestrukoga izbora označite znakom **X** na listu za odgovore, a da odgovore u zadacima kratkoga i produženoga odgovora napišete na predviđeno mjesto u ispitnoj knjižici.



Napomena: Obratite pozornost na vrijeme završetka pisanja ispita učenika s teškoćama koji imaju mogućnost produljenoga vremena pisanja ispita do 50 %.

Kada istekne vrijeme (70 minuta) za pisanje ispita, voditelj ispitivanja obraća se učenicima:

Ispit iz **Geografije** je završio.

Zahvaljujemo vam na sudjelovanju.

Ostanite sjediti na svojim mjestima i pričekajte da dežurni učitelj dođe do vas.

Napomena: Obratite pozornost na vrijeme završetka pisanja ispita učenika s teškoćama koji imaju mogućnost produljenoga vremena pisanja ispita do 50 %.

Dežurni učitelj provjerava je li ispitni materijal cjelovit i jesu li naljepnice nalijepljene na svim ispitnim materijalima, stavlja sve ispitne materijale u sigurnosne vrećice za povrat i **zatvara ih pred učenicom**.

Učenik tada može u tišini napustiti ispitnu prostoriju.

Dežurni učitelj stavlja sigurnosne vrećice za povrat i list s preostalim naljepnicama učenika na stol voditelja ispitivanja.

Voditelj ispitivanja odnosi školskomu koordinatorskomu prikupljene:

- sigurnosne vrećice za povrat s ispitnim materijalima
- listove s preostalim naljepnicama učenika
- neiskorištene ispitne materijale
- iskorištene sigurnosne vrećice.



Nacionalni centar
za vanjsko vrednovanje
obrazovanja

UPUTE ZA PROVEDBU NACIONALNIH ISPITA U ŠKOLSKOJ GODINI 2022./2023. U OSMOME RAZREDU

HRVATSKI JEZIK

13. ožujka 2023.



Provedba nacionalnoga ispita – napomene

- Učenici ulaze u učionicu u 8:30 sati.
- Voditelj ispitivanja proziva učenike prema popisu, a dežurni učitelj svakoga učenika koji ulazi u prostoriju upućuje da odloži svoje osobne stvari (torbe, udžbenike, bilježnice, pernice, ugašeni mobitel, slušalice, pametni sat, elektroničke uređaje i ostalo) na stol predviđen za tu svrhu i usmjerava ga na mjesto gdje se nalazi njegovo ime i prezime.
- *Učenici s teškoćama¹ koji se školuju uz podršku pomoćnika u nastavi / stručnoga komunikacijskog posrednika pristupaju nacionalnomu ispitu uz podršku pomoćnika u nastavi / stručnoga komunikacijskog posrednika.*
- Učenik donosi vlastitu kemijsku olovku kojom se piše plavom ili crnom bojom koja se ne može brisati. Svi su ostali predmeti na stolu (grafitna olovka, gumica, pernica, korektor i ostalo) zabranjeni.
- Učitelji koji provode ispitivanje provjeravaju sjede li svi učenici prema predviđenome rasporedu te imaju li potreban pribor za pisanje.
- Dežurni učitelj učenicima dijeli sigurnosne vrećice s ispitnim materijalom i list s naljepnicama s imenom i prezimenom učenika i pripadajućim barkodovima.
- *Na sigurnosnoj vrećici s ispitnim materijalom učenika s teškoćama nalazi se naljepnica s imenom i prezimenom učenika, a u vrećici se nalaze preostale naljepnice s pripadajućim barkodovima.*

Postupanje u slučaju kašnjenja učenika

- Učenik koji zakasni više od petnaest (15) minuta nakon što su ostali učenici počeli s rješavanjem **ne može pristupiti** ispitivanju.
- Učenika koji je zakasnio manje od petnaest (15) minuta dežurni učitelj upućuje da odloži svoje osobne stvari na stol predviđen za tu svrhu i da sjedne na predviđeno ispitno mjesto. Tiho uključuje učenika u proces ispitivanja (pomaže mu otvoriti sigurnosnu vrećicu, zalijepiti identifikacijske naljepnice, provjeriti ispitni materijal i ostalo).

¹ Učenici s teškoćama – učenici koji se školuju prema redovitome programu uz individualizirane postupke (članak 5. Pravilnika o osnovnoškolskom i srednjoškolskom odgoju i obrazovanju učenika s teškoćama u razvoju, NN, br. 24/2015; u daljnjemu tekstu: Pravilnik), učenici koji se školuju prema redovitome programu uz prilagodbu sadržaja i individualizirane postupke (članak 6. Pravilnika), učenici koji nemaju Rješenje o primjerenome obliku odgoja i obrazovanja (npr. ako je učenik u postupku utvrđivanja primjerenoga programa obrazovanja), a za koje se u školi provode individualizirani postupci pri vrednovanju.



Napomene vezane za postupak provedbe ispita

- Nacionalni ispit iz Hrvatskoga jezika sastoji se od dvaju dijelova:
 - prvi dio: *Čitanje i hrvatski jezik* (90 minuta)
 - drugi dio: *Pisanje* (90 minuta).
- Trajanje ispita za učenike s teškoćama
 - *Učenici s teškoćama imaju mogućnost produženoga vremena pisanja ispita do 50 %.*
- Tijekom provedbe ispita voditelj ispitivanja slijedi upute, a učenicima čita samo uokvirene tekstove.
- Tekst koji **nije** uokviren uputa je za voditelja ispitivanja u ispitnoj prostoriji i **ne čita** se naglas.

Završetak pisanja ispita

- Neposredno nakon **završetka cijeloga ispita** dežurni učitelj provjerava je li u ispitnoj prostoriji (pod klupama itd.) ostalo ispitnih materijala, a voditelj ispitivanja predaje školskomu koordinatorskom zatvorene sigurnosne vrećice za povrat s ispitnim materijalom, listove s preostalim naljepnicama učenika, neiskorištene ispitne materijale i iskorištene sigurnosne vrećice.



Provedba nacionalnoga ispita iz Hrvatskoga jezika Prvi dio ispita iz Hrvatskoga jezika

(U 8:45) Nakon podjele ispitnih materijala voditelj ispitivanja obraća se učenicima sljedećim riječima:

Drage učenice / dragi učenici, danas pišete nacionalni ispit iz **Hrvatskoga jezika**.

Ispit se ne ocjenjuje, ali rješavajte ga savjesno i odgovorno kako biste pokazali svoje znanje i vještine iz Hrvatskoga jezika.

Za vrijeme trajanja ispita nije dopušteno imati torbe, udžbenike, bilježnice, pernice, mobitel, slušalice, pametni sat, elektroničke uređaje i ostalo. Ako imate još što od nedopuštenih osobnih stvari i/ili pribora, molimo vas predajte ih dežurnomu učitelju. (PRIČEKATI)

Svako od vas treba imati vlastitu kemijsku olovku kojom se piše plavom ili crnom bojom koja se ne može brisati.

Ako nemate kemijsku olovku, javite dizanjem ruke. (PRIČEKATI) (DEŽURNI UČITELJ DAJE UČENIKU TRAŽENI PRIBOR KOJI JE OSIGURALA ŠKOLA.)

Pred vama je list s naljepnicama s vašim imenom i prezimenom i pripadajućim barkodovima i sigurnosna vrećica u kojoj se nalaze ispitni materijali.

Nekim je učenicima² na sigurnosnoj vrećici već zalijepljena naljepnica s imenom i prezimenom, a list s ostalim naljepnicama s barkodovima nalazi se u sigurnosnoj vrećici.

Sada otvorite sigurnosnu vrećicu i izvadite ispitne materijale. (PRIČEKATI)

Provjerite piše li na prvoj naljepnici vaše ime i prezime i datum rođenja. (PRIČEKATI)

Napomena: Učenici koji nastavu pohađaju na jeziku i pismu nacionalne manjine i učenici s teškoćama svoje podatke provjeravaju na naljepnici koja je nalijepljena na sigurnosnoj vrećici.

Sigurnosna vrećica mora sadržavati:

- ispitnu knjižicu *Čitanje i hrvatski jezik*
- ispitne materijale koji su umotani u zaštitnu foliju
- sigurnosnu vrećicu za povrat.

Napomena: Sigurnosna vrećica učenika koji nastavu pohađaju na jeziku i pismu nacionalne manjine i učenika s teškoćama treba sadržavati i list s naljepnicama koje sadrže barkodove učenika.

² Napomena za učitelja: Ovo se odnosi na učenike koji nastavu pohađaju na jeziku i pismu nacionalne manjine i na učenike s teškoćama.



Dežurni učitelj pokupit će sigurnosne vrećice iz kojih ste izvadili svoje ispitne materijale.

Dežurni učitelj prikuplja od učenika iskorištene sigurnosne vrećice.

Nakon što učenici uz pomoć dežurnoga učitelja provjere jesu li pred njima odgovarajući ispitni materijali, voditelj ispitivanja čita sljedeću uputu:

Stavite pred sebe ispitne materijale koji **nisu** u zaštitnoj foliji:

1. ispitnu knjižicu *Čitanje i hrvatski jezik*
2. list s naljepnicama
3. sigurnosnu vrećicu za povrat.

Ostale ispitne materijale koji se nalaze u zaštitnoj foliji stavite na rub klupe.

Dežurni učitelj pokupit će iskorištene sigurnosne vrećice.

Nemojte otvarati ispitnu knjižicu dok vam ne kažemo. (PRIČEKATI)

Uzmite i prelistajte ispitnu knjižicu i provjerite jesu li otisnute sve stranice.

Ako nedostaje neka stranica, javite dizanjem ruke. (PRIČEKATI)

Između 2. i 3. stranice nalazi se list za odgovore označen škarama u gornjem lijevom kutu. Presavijte list duž iscrtane linije i po njoj ga pažljivo istrgnite držeći prst na mjestu oznake otiska prsta. Uzmite naljepnice. Naljepnicu na kojoj piše NE ODLJEPLJUUJ ne smijete odljepljivati.

(Napomena: Za učenike koji nastavu pohađaju na jeziku i pismu nacionalne manjine i učenike s teškoćama list s naljepnicama ne sadrži naljepnicu na kojoj piše NE ODLJEPLJUUJ.)

Jednu naljepnicu nalijepite na ispitnu knjižicu na označeni prostor u gornjem desnom kutu. (PRIČEKATI)

Jednu naljepnicu nalijepite na list za odgovore. (PRIČEKATI)

Jednu naljepnicu nalijepite na označeno mjesto na sigurnosnoj vrećici za povrat.

Ništa drugo na toj sigurnosnoj vrećici za povrat ne smijete dirati. (PRIČEKATI)

Sigurnosnu vrećicu za povrat odložite na rub klupe.

Pričekajte daljnje upute.

Napomena: Za učenike koji nastavu pohađaju na jeziku i pismu nacionalne manjine i učenike s teškoćama list s naljepnicama ne sadrži naljepnicu na kojoj piše NE ODLJEPLJUUJ.



Jednu naljepnicu nalijepite na ispitnu knjižicu na označeni prostor u gornjem desnom kutu. (PRIČEKATI)

Jednu naljepnicu nalijepite na list za odgovore. (PRIČEKATI)

Jednu naljepnicu nalijepite na označeno mjesto na sigurnosnoj vrećici za povrat.

Ništa drugo na toj sigurnosnoj vrećici za povrat ne smijete dirati. (PRIČEKATI)

Sigurnosnu vrećicu za povrat odložite na rub klupe.

Pričekajte daljnje upute.

Nakon što svi učenici prema uputi poslože ispitne materijale, dežurni učitelj provjerava jesu li napravili što se od njih tražilo. Ako nečiji ispitni materijali nisu potpuni ili ispravni, dežurni učitelj odlazi školskomu koordinatorskomu po rezervni primjerak ispitnih materijala i predaje ih učeniku.

Nakon toga voditelj ispitivanja nastavlja:

Prvi dio ispita iz **Hrvatskoga jezika** traje **90 minuta** bez stanke.

Napomena: Učenici s teškoćama imaju mogućnost produljenoga vremena pisanja ispita do 50 %. Najdulje moguće trajanje ispita učenicima je navedeno u ispitnoj knjižici.

Otvorite ispitnu knjižicu. Na drugoj stranici ispitne knjižice prikazano je ispravno označavanje odgovora. Pogledajte kako ćete ispraviti pogrešno označen odgovor.


Ne okrećite stranicu i ne rješavajte zadatke dok vam ne kažemo da možete započeti s rješavanjem ispita. (PRIČEKATI)

(DEŽURNI UČITELJ DEMONSTRIRA NA PLOČI ISPRAVNO OZNAČAVANJE TOČNOGA ODGOVORA.)

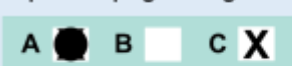
Ako si pogriješio/pogriješila u pisanju odgovora, ispravi ovako:

a) zadatak zatvorenoga tipa

Ispravno




Ispravak pogrešnoga unosa



IK

Neispravno



Prepisan točan odgovor

Skraćeni potpis

Sada pažljivo pročitajte opće upute na trećoj stranici. (PRIČEKATI 1 MINUTU)



Dobro rasporedite vrijeme kako biste mogli riješiti sve zadatke. Ako vam se čini da je neki zadatak pretežak, ne zadržavajte se na njemu predugo i počnite rješavati sljedeći.

Zadacima koje niste riješili vratite se kasnije.

Ako vam bilo što u ispitnu nije jasno ili ako vam nešto zatreba, pozovite nas dizanjem ruke.

Pišite čitko.

Nigdje se **nemojte** potpisati punim imenom i prezimenom.

Ispred svake skupine zadataka uputa je za rješavanje. Pozorno je pročitajte.

U zadacima višestrukoga izbora (npr. A, B, C, D) zaokružite odgovore u ispitnoj knjižici i zatim ih označite znakom X na priloženome listu za odgovore.

Na kraju provjerite svoje odgovore.

Ne razgovarajte s drugim učenicima i ne obazirite se na ostale događaje u školi (npr. školsko zvono).

Ako ispit završite prije isteka vremena predviđenoga za njegovo rješavanje, molimo vas pozovite dežurnoga učitelja dizanjem ruke i u tišini napustite učionicu.

(TOČNO U 9:00 SATI) Možete početi s rješavanjem ispita.

Želimo vam mnogo uspjeha!

Pisanje ispita

Dežurni učitelj piše na ploču vrijeme početka i završetka pisanja ispita (predviđeno je trajanje od 9:00 do 10:30 sati).

Napomena: Obratite pozornost na vrijeme završetka pisanja ispita učenika s teškoćama koji imaju mogućnost produljenoga vremena pisanja ispita do 50 %.

Ako je učenik završio s pisanjem ispita ranije od predviđenoga vremena, može napustiti ispitnu prostoriju (možete mu predložiti da još jednom provjeri svoje odgovore).

Nakon 60 minuta voditelj ispitivanja podsjeća učenike da imaju još **30 minuta** za rješavanje ispita i čita uputu.

Imate još **30 minuta** za pisanje ispita.

Podsjećam vas da odgovore u zadacima višestrukoga izbora označite znakom **X** na listu za odgovore.



Ako ispit završite prije isteka vremena predviđenoga za njegovo rješavanje, pozovite nas dizanjem ruke i u tišini napustite učionicu.

Napomena: Obratite pozornost na vrijeme završetka pisanja ispita učenika s teškoćama koji imaju mogućnost produljenoga vremena pisanja ispita do 50 %.

Deset minuta prije kraja voditelj ispitivanja ponovno podsjeća učenike.

Imate još **10 minuta** za rješavanje ispita. Polako završavajte. Ako ste već završili, ostanite sjediti do kraja ispita.

Podsjećam vas da odgovore u zadacima višestrukoga izbora označite znakom **X** na listu za odgovore.

Napomena: Obratite pozornost na vrijeme završetka pisanja ispita učenika s teškoćama koji imaju mogućnost produljenoga vremena pisanja ispita do 50 %.

Kada istekne vrijeme (90 minuta) za pisanje prvoga dijela ispita, voditelj ispitivanja obraća se učenicima:

Vrijeme za pisanje prvoga dijela ispita iz **Hrvatskoga jezika** je završilo.

Zahvaljujemo vam na sudjelovanju.

Ostanite sjediti na svojim mjestima i pričekajte da dežurni učitelj dođe do vas.

Napomena: Obratite pozornost na vrijeme završetka pisanja ispita učenika s teškoćama koji imaju mogućnost produljenoga vremena pisanja ispita do 50 %.

Dežurni učitelj provjerava je li ispitni materijal cjelovit i jesu li naljepnice nalijepljene na svim ispitnim materijalima, stavlja sve ispitne materijale, osim lista s preostalim naljepnicama, u sigurnosne vrećice za povrat, ali ne lijepi sigurnosnu vrećicu jer u tu vrećicu treba spremati ispitne materijale drugoga dijela ispita.

Za vrijeme stanke svi učenici smiju uzeti osobne stvari koje su prethodno izdvojili na izdvojeno mjesto u učionici. Svi učenici, dežurni učitelj i voditelj ispitivanja odlaze iz ispitne prostorije.

Voditelj ispitivanja zaključava učionicu i osigurava da nitko ne ulazi u nju za vrijeme stanke. Ispitni materijali prvoga dijela ispita ostaju u ispitnoj prostoriji **na klupama** u sigurnosnim vrećicama koje se **ne zatvaraju**.



Napomena: U slučaju da u istoj ispitnoj prostoriji nacionalni ispit iz Hrvatskoga jezika pišu i učenici s teškoćama koji imaju mogućnost produljenoga vremena pisanja ispita do 50 %, dežurni učitelj ili voditelj ispitivanja ostaje s učenicima do isteka produljenoga vremena pisanja ispita ili do završetka pisanja svih učenika.

Učenicima s teškoćama također treba omogućiti stanku između prvoga i drugoga dijela ispita.

Drugi dio ispita iz Hrvatskoga jezika

Oko **10:55** (nakon 25 minuta stanke) dežurni učitelj otključava ispitnu prostoriju. Dežurni učitelj, voditelj ispitivanja i učenici ulaze u ispitnu prostoriju.

Voditelj ispitivanja svakoga učenika koji ulazi u prostoriju upućuje da odloži svoje osobne stvari (torbe, udžbenike, bilježnice, pernice, ugašeni mobitel, slušalice, pametni sat, elektroničke uređaje i ostalo) na stol predviđen za tu svrhu i usmjerava ga na mjesto gdje se nalazi njegov ispitni materijal.

Napomena: U slučaju da u istoj ispitnoj prostoriji nacionalni ispit iz Hrvatskoga jezika pišu i učenici s teškoćama koji imaju mogućnost produljenoga vremena pisanja ispita do 50 %, potrebno je omogućiti učenicima s teškoćama neometani završetak pisanja prvoga dijela ispita nakon čega im treba omogućiti stanku u trajanju od 25 minuta.

Dežurni učitelj i voditelj ispitivanja paze da učenici ne diraju ispitne materijale prvoga dijela ispita koji se nalaze na kraju klupe.

Voditelj ispitivanja govori:

Za vrijeme trajanja ispita nije dopušteno kod sebe imati torbe, udžbenike, bilježnice, pernice, mobitel, slušalice, pametni sat, ostale elektroničke uređaje ili bilo što drugo što bi moglo poslužiti nedopuštenomu prepisivanju. Molimo vas ako imate još što od nedopuštenoga pribora, sada ga predajte dežurnomu učitelju. (PRIČEKATI)

Svatko od vas treba imati vlastitu kemijsku olovku kojom se piše plavom ili crnom bojom koja se ne može brisati.

Ako nemate kemijsku olovku, javite dizanjem ruke. (PRIČEKATI)
(DEŽURNI UČITELJ DAJE UČENIKU TRAŽENI PRIBOR KOJI JE OSIGURALA ŠKOLA.)

Uzmite ispitne materijale ispita pisanja koji se nalaze u zaštitnoj foliji na kraju klupe.



Sada otvorite zaštitnu foliju i izvadite ispitne materijale. (PRIČEKATI)

Voditelj ispitivanja čeka dok svi učenici izvade ispitne materijale iz zaštitne folije.

Dežurni učitelj dijeli listove za plan pisanja.

Voditelj ispitivanja govori:

Pred sobom trebate imati:

- ispitnu knjižicu PISANJE
- list za plan pisanja koji vam je podijelio dežurni učitelj
- list s vašim naljepnicama.

Između 2. i 3. stranice nalaze se listovi za ocjenjivača 1 i 2 označeni škarama u gornjemu lijevom kutu, a između 4. i 5. stranice nalazi se list sa zadatkom pisanja. Presavijte listove duž iscrtane linije i po njoj ih pažljivo istrgnite držeći prst na mjestu oznake otiska prsta.

Uzmite naljepnice. Naljepnicu na kojoj piše NE ODLJEPLJUUJ ne smijete odljepljivati.

Napomena: Za učenike koji nastavu pohađaju na jeziku i pismu nacionalne manjine i učenike s teškoćama list s naljepnicama ne sadrži naljepnicu na kojoj piše NE ODLJEPLJUUJ.

Jednu naljepnicu nalijepite na ispitnu knjižicu na označeni prostor u gornjemu desnom kutu. (PRIČEKATI)

Jednu naljepnicu nalijepite na list za ocjenjivača 1 (PRIČEKATI)

Jednu naljepnicu nalijepite na list za ocjenjivača 2 (PRIČEKATI)

Jednu naljepnicu nalijepite na list za plan pisanja (PRIČEKATI)

Ostali ispitni materijali trebaju biti na kraju klupe u sigurnosnoj vrećici i ne smijete ih više dirati.

Dežurni učitelj od učenika uzima zaštitne folije.

Nakon što svi učenici prema uputi poslože ispitne materijale, dežurni učitelj provjerava jesu li napravili što se od njih tražilo. Voditelj ispitivanja čeka da svi učenici završe s pregledavanjem ispitnih materijala. Ako nečiji ispitni materijali nisu potpuni ili ispravni, dežurni učitelj odlazi školskomu koordinatorskomu po rezervni primjerak ispitnih materijala i predaje ih učeniku.

Voditelj ispitivanja nastavlja:



Drugi dio ispita iz **Hrvatskoga jezika** traje **90 minuta** bez stanke.

Napomena: *Učenici s teškoćama imaju mogućnost produljenoga vremena pisanja ispita do 50 %.*

Otvorite ispitnu knjižicu PISANJE. Na drugoj stranici ispitne knjižice prikazano je ispravno označavanje odgovora. Pogledajte kako ćete ispraviti pogrešno označen odgovor.

Ne okrećite stranicu i ne započinite pisati dok vam ne kažemo.

Sada pažljivo pročitajte **opće upute** na **trećoj stranici**. (PRIČEKATI 1 MINUTU)

Sada pažljivo pročitajte **upute za pisanje** na **četvrtoj stranici** i **zadatak pisanja** na zasebnoj listi koji ste istrgnuli iz ispitne knjižice. (PRIČEKATI 1 MINUTU)

Ako vam bilo što u ispitu nije jasno ili ako vam nešto zatreba, pozovite nas dizanjem ruke.

Svoj tekst pišete na **listove za pisanje** u **ispitnoj knjižici PISANJE**. Možete se koristiti **listom za plan pisanja** koji se **ne boduje**. Pišite čitko.

Nigdje se nemojte potpisati punim imenom i prezimenom.

Na kraju provjerite tekst koji ste napisali.

Ne razgovarajte s drugim učenicima i ne obazirite se na ostale događaje u školi (npr. školsko zvono).

Ako ispit završite prije isteka vremena predviđenoga za njegovo rješavanje, molimo vas pozovite dežurnoga učitelja dizanjem ruke i u tišini napustite učionicu.

Možete početi s rješavanjem ispita.

Želimo vam mnogo uspjeha!

Voditelj ispitivanja piše na ploču vrijeme početka i završetka rješavanja drugoga dijela ispita (npr. 11:10 – 12:40). Početak drugoga dijela ispita ovisi o stanci i vremenu potrebnom za čitanje uputa.

Napomena: Obratite pozornost na vrijeme završetka pisanja ispita učenika s teškoćama koji imaju mogućnost produljenoga vremena pisanja ispita do 50 %.

Sukladno trajanju stanke učenici s teškoćama drugi dio ispita počinju pisati najkasnije u 11:40.



U slučaju da u istoj ispitnoj prostoriji nacionalni ispit iz Hrvatskoga jezika pišu i učenici s teškoćama, te je učenike nakon povratka sa stanke potrebno uputiti u pisanje drugoga dijela ispita, a da se pritom ne ometaju ostali učenici.

Ako je učenik završio s pisanjem drugoga dijela ispita ranije od predviđenoga vremena, može napustiti ispitnu prostoriju.

Nakon 60 minuta voditelj ispitivanja podsjeća učenike da imaju još **30 minuta** za rješavanje ispita i čita uputu.

Imate još **30 minuta** za pisanje drugoga dijela ispita.

Ako drugi dio ispita završite prije isteka vremena predviđenoga za njegovo rješavanje, mirno napustite prostoriju.

Ako ispit završite prije isteka vremena predviđenoga za njegovo rješavanje, pozovite nas dizanjem ruke i u tišini napustite učionicu.

Napomena: Obratite pozornost na vrijeme završetka pisanja ispita učenika s teškoćama koji imaju mogućnost produljenoga vremena pisanja ispita do 50 %.

Deset minuta prije kraja voditelj ispitivanja ponovno podsjeća učenike:

Imate još **10 minuta** za pisanje drugoga dijela ispita. Polako završavajte i provjerite tekst koji ste napisali. Ako ste već završili, ostanite sjediti do kraja ispita.

Napomena: Obratite pozornost na vrijeme završetka pisanja ispita učenika s teškoćama koji imaju mogućnost produljenoga vremena pisanja ispita do 50 %.

Kada istekne vrijeme (90 minuta) za pisanje drugoga dijela ispita, voditelj ispitivanja obraća se učenicima:

Vrijeme za pisanje drugoga dijela ispita je isteklo. Prestanite pisati i odložite kemijske olovke.

Ostanite na svojim mjestima i odložite ispitne materijale na rub klupe.

Pričekajte dežurnoga učitelja da ispitne materijale spremi u sigurnosnu vrećicu za povrat.

Napomena: Obratite pozornost na vrijeme završetka pisanja ispita učenika s teškoćama koji imaju mogućnost produljenoga vremena pisanja ispita do 50 %.



Voditelj ispitivanja pozorno prati ponašanje učenika koji još nisu predali ispite, a dežurni učitelj dolazi do klupe svakoga učenika. Nakon provjere je li ispitni materijal cjelovit i jesu li naljepnice nalijepljene na svim ispitnim materijalima, dežurni učitelj stavlja sve ispitne materijale, **osim lista s preostalim naljepnicama**, u sigurnosnu vrećicu za povrat i zatvara ih pred učenikom. Učenik tada može u tišini napustiti ispitnu prostoriju.

Dežurni učitelj stavlja sigurnosne vrećice za povrat i list s preostalim naljepnicama učenika na stol voditelja ispitivanja.

Voditelj ispitivanja odnosi školskomu koordinatorskomu prikupljene:

- sigurnosne vrećice za povrat s ispitnim materijalima
- listove s preostalim naljepnicama učenika
- neiskorištene ispitne materijale
- iskorištene sigurnosne vrećice.



Nacionalni centar
za vanjsko vrednovanje
obrazovanja

UPUTE ZA PROVEDBU NACIONALNIH ISPITA U ŠKOLSKOJ GODINI 2022./2023. U OSMOME RAZREDU

KEMIJA

29. ožujka 2023.



Provedba nacionalnoga ispita – napomene

- Učenici ulaze u učionicu u 8:30 sati.
- Voditelj ispitivanja proziva učenike prema popisu, a dežurni učitelj svakoga učenika koji ulazi u prostoriju upućuje da odloži svoje osobne stvari (torbe, udžbenike, bilježnice, pernice, ugašeni mobitel, slušalice, pametni sat, sve elektroničke uređaje izuzev džepnoga računala i ostalo) na stol predviđen za tu svrhu i usmjerava ga na mjesto gdje se nalazi njegovo ime i prezime.
 - Učenici s teškoćama¹ koji se školuju uz podršku pomoćnika u nastavi / stručno komunikacijskog posrednika pristupaju nacionalnomu ispitu uz podršku pomoćnika u nastavi / stručno komunikacijskog posrednika.
- Učenik donosi vlastitu kemijsku olovku kojom se piše plavom ili crnom bojom koja se ne može brisati i džepno računalo. Svi su drugi predmeti na stolu (grafitna olovka, gumica, pernica, korektor i ostalo) **zabranjeni**.
- Učitelji koji provode ispitivanje provjeravaju sjede li svi učenici prema predviđenome rasporedu te imaju li potreban pribor za pisanje.
- Dežurni učitelj učenicima dijeli sigurnosne vrećice s ispitnim materijalom, periodni sustav elemenata i list s naljepnicama s imenom i prezimenom učenika i pripadajućim barkodovima.
 - Na sigurnosnoj vrećici s ispitnim materijalom učenika koji nastavu pohađaju na jeziku i pismu nacionalne manjine nalazi se naljepnica s imenom i prezimenom učenika, a u vrećici se nalaze preostale naljepnice s pripadajućim barkodovima.
 - Na sigurnosnoj vrećici s ispitnim materijalom učenika s teškoćama nalazi se naljepnica s imenom i prezimenom učenika, a u vrećici se nalaze preostale naljepnice s pripadajućim barkodovima.

Postupanje u slučaju kašnjenja učenika

- Učenik koji zakasni više od petnaest (15) minuta nakon što su ostali učenici počeli s pisanjem **ne može pristupiti** ispitivanju.
- Učenika koji je zakasnio manje od petnaest (15) minuta dežurni učitelj upućuje da odloži svoje osobne stvari na stol predviđen za tu svrhu i upućuje da sjedne na

¹ Učenici s teškoćama – učenici koji se školuju prema redovitome programu uz individualizirane postupke (članak 5. Pravilnika o osnovnoškolskom i srednjoškolskom odgoju i obrazovanju učenika s teškoćama u razvoju, NN, br. 24/2015; u daljnjem tekstu: Pravilnik), učenici koji se školuju prema redovitome programu uz prilagodbu sadržaja i individualizirane postupke (članak 6. Pravilnika), učenici koji nemaju Rješenje o primjerenome obliku odgoja i obrazovanja (npr. ako je učenik u postupku utvrđivanja primjerenoga programa obrazovanja), a za koje se u školi provode individualizirani postupci pri vrednovanju.



predviđeno ispitno mjesto. Tiho uključuje učenika u proces ispitivanja (pomaže mu otvoriti sigurnosnu vrećicu, zalijepiti naljepnice, provjeriti ispitni materijal i ostalo).

Napomene vezane za postupak provedbe ispita

- Tijekom provedbe ispita voditelj ispitivanja slijedi upute, a učenicima čita samo uokvirene tekstove.
- Tekst koji nije uokviren uputa je za voditelja ispitivanja u ispitnoj prostoriji i ne čita se naglas.
- Trajanje ispita za učenike s teškoćama
 - Učenici s teškoćama imaju mogućnost produljenoga vremena pisanja ispita (50 %).

Završetak pisanja ispita

- Neposredno nakon **završetka cijeloga ispita** dežurni učitelj provjerava je li u ispitnoj prostoriji (pod klupama itd.) ostalo ispitnih materijala, a voditelj ispitivanja predaje školskomu koordinatorskomu zatvorene sigurnosne vrećice za povrat s ispitnim materijalom (ispitna knjižica, list za odgovore, periodni sustav elemenata), listove s preostalim naljepnicama učenika, neiskorištene ispitne materijale i iskorištene sigurnosne vrećice.



Provedba nacionalnoga ispita iz Kemije

(U 8:45) Nakon podjele ispitnih materijala voditelj ispitivanja obraća se učenicima sljedećim riječima:

Drage učenice / dragi učenici, danas pišete nacionalni ispit iz **Kemije**.

Ispit se ne ocjenjuje, ali rješavajte ga savjesno i odgovorno kako biste pokazali svoje znanje i vještine iz Kemije.

Za vrijeme trajanja ispita nije dopušteno imati torbe, udžbenike, bilježnice, pernice, mobitel, slušalice, pametni sat, elektroničke uređaje izuzev džepnoga računala i ostalo. Ako imate još što od nedopuštenih osobnih stvari i/ili pribora, molimo vas predajte ih dežurnomu učitelju. (PRIČEKATI)

Svako od vas treba imati vlastitu kemijsku olovku kojom se piše plavom ili crnom bojom koja se ne može brisati i džepno računalo.

Ako nemate kemijsku olovku ili džepno računalo, javite dizanjem ruke. (PRIČEKATI)
(DEŽURNI UČITELJ DAJE UČENIKU TRAŽENI PRIBOR KOJI JE OSIGURALA ŠKOLA.)

Pred vama je list s naljepnicama s vašim imenom i prezimenom i pripadajućim barkodovima, periodni sustav elemenata i sigurnosna vrećica u kojoj se nalaze ispitni materijali.

Nekim je učenicima² na sigurnosnoj vrećici već zalijepljena naljepnica s imenom i prezimenom, a list s ostalim naljepnicama s barkodovima nalazi se u sigurnosnoj vrećici.

Sada otvorite sigurnosnu vrećicu i izvadite ispitne materijale. (PRIČEKATI)

Provjerite piše li na prvoj naljepnici vaše ime i prezime i datum rođenja. (PRIČEKATI)

Napomena: Učenici koji nastavu pohađaju na jeziku i pismu nacionalne manjine i učenici s teškoćama svoje podatke provjeravaju na naljepnici koja je nalijepljena na sigurnosnoj vrećici.)

Sigurnosna vrećica mora sadržavati:

- ispitnu knjižicu iz Kemije
- sigurnosnu vrećicu za povrat.

Napomena: Sigurnosna vrećica učenika koji nastavu pohađaju na jeziku i pismu nacionalne manjine i učenika s teškoćama treba sadržavati i list s naljepnicama koje sadrže barkodove učenika.)

Dežurni učitelj pokupit će sigurnosne vrećice iz kojih ste izvadili svoje ispitne materijale.

² Napomena za učitelja: Ovo se odnosi na učenike koji nastavu pohađaju na jeziku i pismu nacionalne manjine i na učenike s teškoćama.



Dežurni učitelj prikuplja od učenika iskorištene sigurnosne vrećice.

Nakon što učenici uz pomoć dežurnoga učitelja provjere jesu li pred njima odgovarajući ispitni materijali, voditelj ispitivanja čita uputu.

Stavite pred sebe:

1. ispitnu knjižicu
2. list s naljepnicama
3. periodni sustav elemenata
4. sigurnosnu vrećicu za povrat.

Nemojte otvarati ispitnu knjižicu dok vam ne kažemo. (PRIČEKATI)

Uzmite i prelistajte ispitnu knjižicu i provjerite jesu li otisnute sve stranice.

Ako nedostaje neka stranica, javite dizanjem ruke. (PRIČEKATI)

Između 2. i 3. stranice nalazi se list za odgovore označen škarama u gornjem lijevom kutu. Presavijte list duž iscrtane linije i po njoj ga pažljivo istrgnite držeći prst na mjestu oznake otiska prsta.

Uzmite naljepnice. Naljepnicu na kojoj piše NE ODLJEPLJUJ ne smijete odljepljivati.

Napomena: Za učenike koji nastavu pohađaju na jeziku i pismu nacionalne manjine i učenike s teškoćama list s naljepnicama ne sadrži naljepnicu na kojoj piše NE ODLJEPLJUJ.)

Jednu naljepnicu nalijepite na ispitnu knjižicu na označeni prostor u gornjem desnom kutu. (PRIČEKATI)

Jednu naljepnicu nalijepite na list za odgovore. (PRIČEKATI)

Jednu naljepnicu nalijepite na označeno mjesto na sigurnosnoj vrećici za povrat. Ništa drugo na toj sigurnosnoj vrećici za povrat ne smijete dirati. (PRIČEKATI)

Vrećicu za povrat odložite na rub klupe.

Pričekajte daljnje upute.

Nakon što svi učenici prema uputi poslože ispitne materijale, dežurni učitelj provjerava jesu li napravili što se od njih tražilo. Ako nečiji ispitni materijali nisu potpuni ili ispravni, dežurni učitelj odlazi školskomu koordinatorskomu po rezervni primjerak ispitnih materijala i predaje ih učeniku.

Nakon toga voditelj ispitivanja nastavlja:

Ispit iz **Kemije** traje **90 minuta** bez stanke.



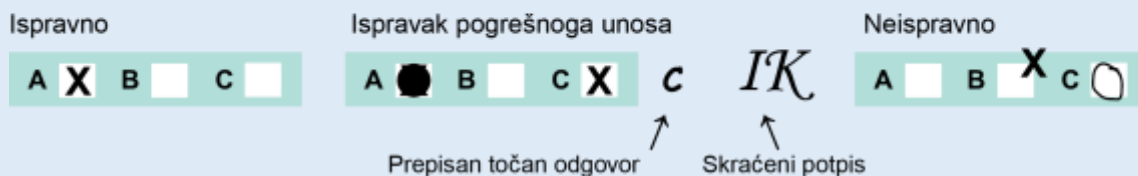
Napomena: Učenici s teškoćama imaju mogućnost produljenoga vremena pisanja ispita do 50 %. Najdulje moguće trajanje ispita učenicima je navedeno u ispitnoj knjižici.)

Otvorite ispitnu knjižicu. Na drugoj stranici ispitne knjižice prikazano je ispravno označavanje odgovora. Pogledajte kako ćete ispraviti pogrešno označen odgovor. Ne okrećite stranicu i ne rješavajte zadatke dok se ne kaže da možete započeti s rješavanjem ispita. (PRIČEKATI)


(DEŽURNI UČITELJ DEMONSTRIRA NA PLOČI ISPRAVNO OZNAČAVANJE TOČNOGA ODGOVORA.)

Ako si pogriješio/pogriješila u pisanju odgovora, ispravi ovako:

a) zadatak zatvorenoga tipa



b) zadatak otvorenoga tipa



Sada pažljivo pročitajte opće upute na trećoj stranici. (PRIČEKATI 1 MINUTU)

Dobro rasporedite vrijeme kako biste mogli riješiti sve zadatke. Ako vam se čini da je neki zadatak pretežak, ne zadržavajte se na njemu predugo i počnite rješavati sljedeći. Zadatcima koje niste riješili vratite se kasnije.

Ako vam bilo što u ispitu nije jasno ili ako vam nešto zatreba, pozovite nas dizanjem ruke.

Pišite čitko.

Nigdje se nemojte potpisati punim imenom i prezimenom.

Ispred svake skupine zadataka uputa je za rješavanje. Pažljivo je pročitajte.

U zadacima višestrukoga izbora (npr. A, B, C, D) zaokružite odgovore u ispitnoj knjižici i zatim ih označite znakom X na priloženome listu za odgovore.

U zadacima kratkoga i produženoga odgovora napišite odgovore na predviđeno mjesto u ispitnoj knjižici.



Na kraju provjerite svoje odgovore.

Ne razgovarajte s drugim učenicima i ne obazirite se na ostale događaje u školi (npr. školsko zvono).

Ako ispit završite prije isteka vremena predviđenoga za njegovo rješavanje, molimo vas pozovite dežurnog učitelja dizanjem ruke i u tišini napustite učionicu.

(TOČNO U 9:00 SATI) Možete početi s rješavanjem ispita.

Želimo vam mnogo uspjeha!

Pisanje ispita

Dežurni učitelj piše na ploču vrijeme početka i završetka pisanja ispita (predviđeno je trajanje od 9:00 do 10:30 sati).

Napomena: Obratite pozornost na vrijeme završetka pisanja ispita učenika s teškoćama koji imaju mogućnost produljenoga vremena pisanja ispita do 50 %.

Ako je učenik završio s pisanjem ispita ranije od predviđenoga vremena, može napustiti ispitnu prostoriju (možete mu predložiti da još jednom provjeri svoje odgovore).

Nakon 70 minuta voditelj ispitivanja podsjeća učenike da imaju još 20 minuta za rješavanje ispita i čita uputu.

Imate još **20 minuta** za pisanje ispita.

Podsjećam vas da odgovore u zadacima višestrukoga izbora označite znakom **X** na listu za odgovore, a da odgovore u zadacima kratkoga odgovora napišete na predviđeno mjesto u ispitnoj knjižici.

Ako ispit završite prije isteka vremena predviđenoga za njegovo rješavanje, pozovite nas dizanjem ruke i napustite u tišini učionicu.

Napomena: Obratite pozornost na vrijeme završetka pisanja ispita učenika s teškoćama koji imaju mogućnost produljenoga vremena pisanja ispita do 50 %.

Deset minuta prije kraja voditelj ispitivanja ponovno podsjeća učenike.

Imate još **10 minuta** za rješavanje ispita. Polako završavajte. Ako ste već završili, ostanite sjediti do kraja ispita.



Podsjećam vas da odgovore u zadacima višestrukoga izbora označite znakom **X** na listu za odgovore, a da odgovore u zadacima kratkoga i produženoga odgovora napišete na predviđeno mjesto u ispitnoj knjižici.

Napomena: Obratite pozornost na vrijeme završetka pisanja ispita učenika s teškoćama koji imaju mogućnost produljenoga vremena pisanja ispita do 50 %.

Kada istekne vrijeme (90 minuta) za pisanje ispita, voditelj ispitivanja obraća se učenicima:

Ispit iz **Kemije** je završio.

Zahvaljujemo vam na sudjelovanju.

Ostanite sjediti na svojim mjestima i pričekajte da dežurni učitelj dođe do vas.

Napomena: Obratite pozornost na vrijeme završetka pisanja ispita učenika s teškoćama koji imaju mogućnost produljenoga vremena pisanja ispita do 50 %.

Dežurni učitelj provjerava je li ispitni materijal cjelovit i jesu li naljepnice nalijepljene na svim ispitnim materijalima, stavlja sve ispitne materijale (ispitna knjižica, list za odgovore, periodni sustav elemenata) u sigurnosne vrećice za povrat i **zatvara ih pred učenicom**.

Učenik tada može u tišini napustiti ispitnu prostoriju.

Dežurni učitelj stavlja sigurnosne vrećice za povrat i listove s preostalim naljepnicama učenika na stol voditelja ispitivanja.

Voditelj ispitivanja odnosi školskomu koordinatorskomu prikupljene:

- sigurnosne vrećice za povrat s ispitnim materijalima
- listove s preostalim naljepnicama učenika
- neiskorištene ispitne materijale
- iskorištene sigurnosne vrećice.



Nacionalni centar
za vanjsko vrednovanje
obrazovanja

UPUTE ZA PROVEDBU NACIONALNIH ISPITA U ŠKOLSKOJ GODINI 2022./2023. U OSMOME RAZREDU

MATEMATIKA

17. ožujka 2023.



Provedba nacionalnoga ispita – napomene

- Učenici ulaze u učionicu u 8:30 sati.
- Voditelj ispitivanja proziva učenike prema popisu, a dežurni učitelj svakoga učenika koji ulazi u prostoriju upućuje da odloži svoje osobne stvari (torbe, udžbenike, bilježnice, pernice, ugašeni mobitel, slušalice, pametni sat, elektroničke uređaje i ostalo) na stol predviđen za tu svrhu i usmjerava ga na mjesto gdje se nalazi njegovo ime i prezime.
 - Učenici s teškoćama¹ koji se školuju uz podršku pomoćnika u nastavi / stručno komunikacijskog posrednika pristupaju nacionalnomu ispitu uz podršku pomoćnika u nastavi / stručno komunikacijskog posrednika.
- Učenik donosi vlastitu kemijsku olovku kojom se piše plavom ili crnom bojom koja se ne može brisati i dopušteni pribor (grafitnu olovku za skiciranje i konstruiranje te geometrijski pribor: šestar i dva trokuta ili jedan trokut i ravnalo). Svi su drugi predmeti na stolu (džepno računalo, gumica, pernica, korektor i ostalo) **zabranjeni**.
 - Učenici s teškoćama koji se školuju prema redovitome programu uz prilagodbu sadržaja mogu se iznimno koristiti džepnim računalom.
- Učitelji koji provode ispitivanje provjeravaju sjede li svi učenici prema predviđenome rasporedu te imaju li potreban pribor za pisanje.
- Dežurni učitelj učenicima dijeli sigurnosne vrećice s ispitnim materijalom i list s naljepnicama s imenom i prezimenom učenika i pripadajućim barkodovima.
 - Na sigurnosnoj vrećici s ispitnim materijalom učenika koji nastavu pohađaju na jeziku i pismu nacionalne manjine nalazi se naljepnica s imenom i prezimenom učenika, a u vrećici se nalaze preostale naljepnice s pripadajućim barkodovima.
 - Na sigurnosnoj vrećici s ispitnim materijalom učenika s teškoćama nalazi se naljepnica s imenom i prezimenom učenika, a u vrećici se nalaze preostale naljepnice s pripadajućim barkodovima.

Postupanje u slučaju kašnjenja učenika

- Učenik koji zakasni više od petnaest (15) minuta nakon što su ostali učenici počeli s pisanjem **ne može pristupiti** ispitivanju.
- Učenika koji je zakasnio manje od petnaest (15) minuta dežurni učitelj upućuje da odloži svoje osobne stvari na stol predviđen za tu svrhu i upućuje da sjedne na

¹ Učenici s teškoćama – učenici koji se školuju prema redovitome programu uz individualizirane postupke (članak 5. Pravilnika o osnovnoškolskom i srednjoškolskom odgoju i obrazovanju učenika s teškoćama u razvoju, NN, br. 24/2015; u daljnjem tekstu: Pravilnik), učenici koji se školuju prema redovitome programu uz prilagodbu sadržaja i individualizirane postupke (članak 6. Pravilnika), učenici koji nemaju Rješenje o primjerenome obliku odgoja i obrazovanja (npr. ako je učenik u postupku utvrđivanja primjerenoga programa obrazovanja), a za koje se u školi provode individualizirani postupci pri vrednovanju.



predviđeno ispitno mjesto. Tiho uključuje učenika u proces ispitivanja (pomaže mu otvoriti sigurnosnu vrećicu, zalijepiti identifikacijske naljepnice, provjeriti ispitni materijal i ostalo).

Napomene vezane za postupak provedbe ispita

- Tijekom provedbe ispita voditelj ispitivanja slijedi upute, a učenicima čita samo uokvirene tekstove.
- Tekst koji nije uokviren uputa je za voditelja ispitivanja u ispitnoj prostoriji i ne čita se naglas.
- Trajanje ispita za učenike s teškoćama
 - Učenici s teškoćama imaju mogućnost produljenoga vremena pisanja ispita (50 %).

Završetak pisanja ispita

- Neposredno nakon **završetka cijeloga ispita** dežurni učitelj provjerava je li u ispitnoj prostoriji (pod klupama itd.) ostalo ispitnih materijala, a voditelj ispitivanja predaje školskomu koordinatorskomu zatvorene sigurnosne vrećice za povrat s ispitnim materijalom, listove s preostalim naljepnicama učenika, neiskorištene ispitne materijale i iskorištene sigurnosne vrećice.



Provedba nacionalnoga ispita iz Matematike

(U 8:45) Nakon podjele ispitnih materijala voditelj ispitivanja obraća se učenicima sljedećim riječima:

Drage učenice / dragi učenici, danas pišete nacionalni ispit iz **Matematike**.

Ispit se ne ocjenjuje, ali rješavajte ga savjesno i odgovorno kako biste pokazali svoje znanje i vještine iz Matematike.

Za vrijeme trajanja ispita nije dopušteno imati torbe, udžbenike, bilježnice, pernice, mobitel, slušalice, pametni sat, elektroničke uređaje i ostalo. Ako imate još što od nedopuštenih osobnih stvari i/ili pribora, molimo vas predajte ih dežurnomu učitelju. (PRIČEKATI)

Svako od vas treba imati vlastitu kemijsku olovku kojom se piše plavom ili crnom bojom koja se ne može brisati i dopušteni pribor (grafitnu olovku za skiciranje i konstruiranje te geometrijski pribor: šestar i dva trokuta ili jedan trokut i ravnalo).

Ako nemate kemijsku olovku ili geometrijski pribor, javite dizanjem ruke. (PRIČEKATI)
(DEŽURNI UČITELJ DAJE UČENIKU TRAŽENI PRIBOR KOJI JE OSIGURALA ŠKOLA.)

Pred vama je list s naljepnicama s vašim imenom i prezimenom i pripadajućim barkodovima i sigurnosna vrećica u kojoj se nalaze ispitni materijali.

Nekim je učenicima² na sigurnosnoj vrećici već zalijepljena naljepnica s imenom i prezimenom, a list s ostalim naljepnicama s barkodovima nalazi se u sigurnosnoj vrećici.

Sada otvorite sigurnosnu vrećicu i izvadite ispitne materijale. (PRIČEKATI)

Provjerite piše li na prvoj naljepnici vaše ime i prezime i datum rođenja. (PRIČEKATI)

Napomena: Učenici koji nastavu pohađaju na jeziku i pismu nacionalne manjine i učenici s teškoćama svoje podatke provjeravaju na naljepnici koja je nalijepljena na sigurnosnoj vrećici.

Sigurnosna vrećica mora sadržavati:

- ispitnu knjižicu iz Matematike
- sigurnosnu vrećicu za povrat.

Napomena: Sigurnosna vrećica učenika koji nastavu pohađaju na jeziku i pismu nacionalne manjine i učenika s teškoćama treba sadržavati i list s naljepnicama koje sadrže barkodove učenika.

Dežurni učitelj pokupit će sigurnosne vrećice iz kojih ste izvadili svoje ispitne materijale.

² Napomena za učitelja: Ovo se odnosi na učenike koji nastavu pohađaju na jeziku i pismu nacionalne manjine i na učenike s teškoćama.



Dežurni učitelj prikuplja od učenika iskorištene sigurnosne vrećice.

Nakon što učenici uz pomoć dežurnoga učitelja provjere jesu li pred njima odgovarajući ispitni materijali, voditelj ispitivanja čita uputu.

Stavite pred sebe:

1. ispitnu knjižicu
2. list s naljepnicama
3. sigurnosnu vrećicu za povrat.

Nemojte otvarati ispitnu knjižicu dok vam ne kažemo. (PRIČEKATI)

Uzmite i prelistajte ispitnu knjižicu i provjerite jesu li otisnute sve stranice.
Ako nedostaje neka stranica, javite dizanjem ruke. (PRIČEKATI)

Između 2. i 3. stranice nalazi se list za odgovore označen škarama u gornjemu lijevom kutu. Presavijte list duž iscrtane linije i po njoj ga pažljivo istrgnite držeći prst na mjestu oznake otiska prsta.

Uzmite naljepnice. Naljepnicu na kojoj piše NE ODLJEPLJUJ ne smijete odljepljivati.

Napomena: Za učenike koji nastavu pohađaju na jeziku i pismu nacionalne manjine i učenike s teškoćama list s naljepnicama ne sadrži naljepnicu na kojoj piše NE ODLJEPLJUJ.

Jednu naljepnicu nalijepite na ispitnu knjižicu na označeni prostor u gornjemu desnom kutu. (PRIČEKATI)

Jednu naljepnicu nalijepite na list za odgovore (PRIČEKATI)

Jednu naljepnicu nalijepite na označeno mjesto na sigurnosnoj vrećici za povrat. Ništa drugo na toj sigurnosnoj vrećici za povrat ne smijete dirati. (PRIČEKATI)

Vrećicu za povrat odložite na rub klupe.

Pričekajte daljnje upute.

Nakon što svi učenici prema uputi poslože ispitne materijale, dežurni učitelj provjerava jesu li napravili što se od njih tražilo. Ako nečiji ispitni materijali nisu potpuni ili ispravni, dežurni učitelj odlazi školskomu koordinatorskomu po rezervni primjerak ispitnih materijala i predaje ih učeniku.

Nakon toga voditelj ispitivanja nastavlja:

Ispit iz **Matematike** traje **90 minuta** bez stanke.



Napomena: Učenici s teškoćama imaju mogućnost produljenoga vremena pisanja ispita do 50 %. Najdulje moguće trajanje ispita učenicima je navedeno u ispitnoj knjižici.)

Otvorite ispitnu knjižicu. Na drugoj stranici ispitne knjižice prikazano je ispravno označavanje odgovora. Pogledajte kako ćete ispraviti pogrešno označen odgovor.
Ne okrećite stranicu i ne rješavajte zadatke dok se ne kaže da možete započeti s rješavanjem ispita. (PRIČEKATI)

(DEŽURNI UČITELJ DEMONSTRIRA NA PLOČI ISPRAVNO OZNAČAVANJE TOČNOGA ODGOVORA.)

Ako si pogriješio/pogriješila u pisanju odgovora, ispravi ovako:

a) zadatak zatvorenoga tipa

Ispravno	Ispravak pogrešnoga unosa	Neispravno
	Prepisan točan odgovor	Skraćeni potpis

b) zadatak otvorenoga tipa

Precrtan netočan odgovor u zagradama	Točan odgovor	Skraćeni potpis

Sada pažljivo pročitajte opće upute na trećoj stranici. (PRIČEKATI 1 MINUTU)

Dobro rasporedite vrijeme kako biste mogli riješiti sve zadatke. Ako vam se čini da je neki zadatak pretežak, ne zadržavajte se na njemu predugo i počnite rješavati sljedeći. Zadatcima koje niste riješili vratite se kasnije.

Ako vam bilo što u ispitu nije jasno ili ako vam nešto zatreba, pozovite nas dizanjem ruke.

Pišite čitko.

Nigdje se nemojte potpisati punim imenom i prezimenom.

Ispred svake skupine zadataka uputa je za rješavanje. Pažljivo je pročitajte.

U zadacima višestrukoga izbora (npr. A, B, C, D) zaokružite odgovore u ispitnoj knjižici i zatim ih označite znakom X na priloženome listu za odgovore.

U zadacima kratkoga odgovora napišite odgovore na predviđeno mjesto u ispitnoj knjižici.

Na kraju provjerite svoje odgovore.



Ne razgovarajte s drugim učenicima i ne obazirite se na ostale događaje u školi (npr. školsko zvono).

Ako ispit završite prije isteka vremena predviđenoga za njegovo rješavanje, molimo vas pozovite dežurnog učitelja dizanjem ruke i u tišini napustite učionicu.

(TOČNO U 9:00 SATI) Možete početi s rješavanjem ispita.

Želimo vam mnogo uspjeha!

Pisanje ispita

Dežurni učitelj piše na ploču vrijeme početka i završetka pisanja ispita (predviđeno je trajanje od 9:00 do 10:30 sati).

Napomena: Obratite pozornost na vrijeme završetka pisanja ispita učenika s teškoćama koji imaju mogućnost produljenoga vremena pisanja ispita do 50 %.

Ako je učenik završio s pisanjem ispita ranije od predviđenoga vremena, može napustiti ispitnu prostoriju (možete mu predložiti da još jednom provjeri svoje odgovore).

Nakon 70 minuta voditelj ispitivanja podsjeća učenike da imaju još 20 minuta za rješavanje ispita i čita uputu.

Imate još **20 minuta** za pisanje ispita.

Podsjećam vas da odgovore u zadacima višestrukoga izbora označite znakom **X** na listu za odgovore, a da odgovore u zadacima kratkoga odgovora napišete na predviđeno mjesto u ispitnoj knjižici.

Ako ispit završite prije isteka vremena predviđenoga za njegovo rješavanje, pozovite nas dizanjem ruke i napustite u tišini učionicu.

Napomena: Obratite pozornost na vrijeme završetka pisanja ispita učenika s teškoćama koji imaju mogućnost produljenoga vremena pisanja ispita do 50 %.

Deset minuta prije kraja voditelj ispitivanja ponovno podsjeća učenike.

Imate još **10 minuta** za rješavanje ispita. Polako završavajte. Ako ste već završili, ostanite sjediti do kraja ispita.

Podsjećam vas da odgovore u zadacima višestrukoga izbora označite znakom **X** na listu za odgovore, a da odgovore u zadacima kratkoga odgovora napišete na predviđeno mjesto u ispitnoj knjižici.



Napomena: Obratite pozornost na vrijeme završetka pisanja ispita učenika s teškoćama koji imaju mogućnost produljenoga vremena pisanja ispita do 50 %.

Kada istekne vrijeme (90 minuta) za pisanje ispita, voditelj ispitivanja obraća se učenicima:

Ispit iz **Matematike** je završio.

Zahvaljujemo vam na sudjelovanju.

Ostanite sjediti na svojim mjestima i pričekajte da dežurni učitelj dođe do vas.

Napomena: Obratite pozornost na vrijeme završetka pisanja ispita učenika s teškoćama koji imaju mogućnost produljenoga vremena pisanja ispita do 50 %.

Dežurni učitelj provjerava je li ispitni materijal cjelovit i jesu li naljepnice nalijepljene na svim ispitnim materijalima, stavlja sve ispitne materijale u sigurnosne vrećice za povrat i **zatvara ih pred učenicom**.

Učenik tada može u tišini napustiti ispitnu prostoriju.

Dežurni učitelj stavlja sigurnosne vrećice za povrat i listove s preostalim naljepnicama učenika na stol voditelja ispitivanja.

Voditelj ispitivanja odnosi školskomu koordinatorskomu prikupljene:

- sigurnosne vrećice za povrat s ispitnim materijalima
- listove s preostalim naljepnicama učenika
- neiskorištene ispitne materijale
- iskorištene sigurnosne vrećice.



Nacionalni centar
za vanjsko vrednovanje
obrazovanja

UPUTE ZA PROVEDBU NACIONALNIH ISPITA U ŠKOLSKOJ GODINI 2022./2023. U OSMOME RAZREDU

POVIJEST

31. ožujka 2023.



Provedba nacionalnoga ispita – napomene

- Učenici ulaze u učionicu u 8:30 sati.
- Voditelj ispitivanja proziva učenike prema popisu, a dežurni učitelj svakoga učenika koji ulazi u prostoriju upućuje da odloži svoje osobne stvari (torbe, udžbenike, bilježnice, pernice, ugašeni mobitel, slušalice, pametni sat, elektroničke uređaje i ostalo) na stol predviđen za tu svrhu i usmjerava ga na mjesto gdje se nalazi njegovo ime i prezime.
 - Učenici s teškoćama¹ koji se školuju uz podršku pomoćnika u nastavi / stručno komunikacijskog posrednika pristupaju nacionalnomu ispitu uz podršku pomoćnika u nastavi / stručno komunikacijskog posrednika.
- Učenik donosi vlastitu kemijsku olovku kojom se piše plavom ili crnom bojom koja se ne može brisati. Svi su drugi predmeti na stolu (džepno računalo, gumica, pernica, korektor i ostalo) **zabranjeni**.
- Učitelji koji provode ispitivanje provjeravaju sjede li svi učenici prema predviđenome rasporedu te imaju li potreban pribor za pisanje.
- Dežurni učitelj učenicima dijeli sigurnosne vrećice s ispitnim materijalom i list s naljepnicama s imenom i prezimenom učenika i pripadajućim barkodovima.
 - Na sigurnosnoj vrećici s ispitnim materijalom učenika koji nastavu pohađaju na jeziku i pismu nacionalne manjine nalazi se naljepnica s imenom i prezimenom učenika, a u vrećici se nalaze preostale naljepnice s pripadajućim barkodovima.
 - Na sigurnosnoj vrećici s ispitnim materijalom učenika s teškoćama nalazi se naljepnica s imenom i prezimenom učenika, a u vrećici se nalaze preostale naljepnice s pripadajućim barkodovima.

Postupanje u slučaju kašnjenja učenika

- Učenik koji zakasni više od petnaest (15) minuta nakon što su ostali učenici počeli s pisanjem **ne može pristupiti** ispitivanju.
- Učenika koji je zakasnio manje od petnaest (15) minuta dežurni učitelj upućuje da odloži svoje osobne stvari na stol predviđen za tu svrhu i upućuje da sjedne na predviđeno ispitno mjesto. Tiho uključuje učenika u proces ispitivanja (pomaže mu otvoriti sigurnosnu vrećicu, zalijepiti identifikacijske naljepnice, provjeriti ispitni materijal i ostalo).

¹ Učenici s teškoćama – učenici koji se školuju prema redovitome programu uz individualizirane postupke (članak 5. Pravilnika o osnovnoškolskom i srednjoškolskom odgoju i obrazovanju učenika s teškoćama u razvoju, NN, br. 24/2015; u daljnjem tekstu: Pravilnik), učenici koji se školuju prema redovitome programu uz prilagodbu sadržaja i individualizirane postupke (članak 6. Pravilnika), učenici koji nemaju Rješenje o primjerenome obliku odgoja i obrazovanja (npr. ako je učenik u postupku utvrđivanja primjerenoga programa obrazovanja), a za koje se u školi provode individualizirani postupci pri vrednovanju.



Napomene vezane za postupak provedbe ispita

- Tijekom provedbe ispita voditelj ispitivanja slijedi upute, a učenicima čita samo uokvirene tekstove.
- Tekst koji nije uokviren uputa je za voditelja ispitivanja u ispitnoj prostoriji i ne čita se naglas.
- Trajanje ispita za učenike s teškoćama
 - Učenici s teškoćama imaju mogućnost produljenoga vremena pisanja ispita (50 %).

Završetak pisanja ispita

- Neposredno nakon **završetka cijeloga ispita** dežurni učitelj provjerava je li u ispitnoj prostoriji (pod klupama itd.) ostalo ispitnih materijala, a voditelj ispitivanja predaje školskomu koordinatorskomu zatvorene sigurnosne vrećice za povrat s ispitnim materijalom, listove s preostalim naljepnicama učenika, neiskorištene ispitne materijale i iskorištene sigurnosne vrećice.



Provedba nacionalnoga ispita iz Povijesti

(U 8:45) Nakon podjele ispitnih materijala voditelj ispitivanja obraća se učenicima sljedećim riječima:

Drage učenice / dragi učenici, danas pišete nacionalni ispit iz **Povijesti**.

Ispit se ne ocjenjuje, ali rješavajte ga savjesno i odgovorno kako biste pokazali svoje znanje i vještine iz Povijesti.

Za vrijeme trajanja ispita nije dopušteno imati torbe, udžbenike, bilježnice, pernice, mobitel, slušalice, pametni sat, elektroničke uređaje i ostalo. Ako imate još što od nedopuštenih osobnih stvari i/ili pribora, molimo vas predajte ih dežurnomu učitelju. (PRIČEKATI)

Svako od vas treba imati vlastitu kemijsku olovku kojom se piše plavom ili crnom bojom koja se ne može brisati.

Ako nemate kemijsku olovku, javite dizanjem ruke. (PRIČEKATI)
(DEŽURNI UČITELJ DAJE UČENIKU TRAŽENI PRIBOR KOJI JE OSIGURALA ŠKOLA.)

Pred vama je list s naljepnicama s vašim imenom i prezimenom i pripadajućim barkodovima i sigurnosna vrećica u kojoj se nalaze ispitni materijali.

Nekim je učenicima² na sigurnosnoj vrećici već zalijepljena naljepnica s imenom i prezimenom, a list s ostalim naljepnicama s barkodovima nalazi se u sigurnosnoj vrećici.

Sada otvorite sigurnosnu vrećicu i izvadite ispitne materijale. (PRIČEKATI)

Provjerite piše li na prvoj naljepnici vaše ime i prezime i datum rođenja. (PRIČEKATI)

Napomena: Učenici koji nastavu pohađaju na jeziku i pismu nacionalne manjine i učenici s teškoćama svoje podatke provjeravaju na naljepnici koja je naliježpljena na sigurnosnoj vrećici.

Sigurnosna vrećica mora sadržavati:

- ispitnu knjižicu iz Povijesti
- sigurnosnu vrećicu za povrat.

Napomena: Sigurnosna vrećica učenika koji nastavu pohađaju na jeziku i pismu nacionalne manjine i učenika s teškoćama treba sadržavati i list s naljepnicama koje sadrže barkodove učenika.

Dežurni učitelj pokupit će sigurnosne vrećice iz kojih ste izvadili svoje ispitne materijale.

² Napomena za učitelja: Ovo se odnosi na učenike koji nastavu pohađaju na jeziku i pismu nacionalne manjine i na učenike s teškoćama.



Dežurni učitelj prikuplja od učenika iskorištene sigurnosne vrećice.

Nakon što učenici uz pomoć dežurnoga učitelja provjere jesu li pred njima odgovarajući ispitni materijali, voditelj ispitivanja čita uputu.

Stavite pred sebe:

1. ispitnu knjižicu
2. list s naljepnicama
3. sigurnosnu vrećicu za povrat.

Nemojte otvarati ispitnu knjižicu dok vam ne kažemo. (PRIČEKATI)

Uzmite i prelistajte ispitnu knjižicu i provjerite jesu li otisnute sve stranice.
Ako nedostaje neka stranica, javite dizanjem ruke. (PRIČEKATI)

Između 2. i 3. stranice nalazi se list za odgovore označen škarama u gornjemu lijevom kutu. Presavijte list duž iscrtane linije i po njoj ga pažljivo istrgnite držeći prst na mjestu oznake otiska prsta.

Uzmite naljepnice. Naljepnicu na kojoj piše NE ODLJEPLJUJ ne smijete odljepljivati.

Napomena: Za učenike koji nastavu pohađaju na jeziku i pismu nacionalne manjine i učenike s teškoćama list s naljepnicama ne sadrži naljepnicu na kojoj piše NE ODLJEPLJUJ.

Jednu naljepnicu nalijepite na ispitnu knjižicu na označeni prostor u gornjemu desnom kutu. (PRIČEKATI)

Jednu naljepnicu nalijepite na list za odgovore (PRIČEKATI)

Jednu naljepnicu nalijepite na označeno mjesto na sigurnosnoj vrećici za povrat. Ništa drugo na toj sigurnosnoj vrećici za povrat ne smijete dirati. (PRIČEKATI)

Vrećicu za povrat odložite na rub klupe.

Pričekajte daljnje upute.

Nakon što svi učenici prema uputi poslože ispitne materijale, dežurni učitelj provjerava jesu li napravili što se od njih tražilo. Ako nečiji ispitni materijali nisu potpuni ili ispravni, dežurni učitelj odlazi školskomu koordinatorskomu po rezervni primjerak ispitnih materijala i predaje ih učeniku.

Nakon toga voditelj ispitivanja nastavlja:

Ispit iz **Povijesti** traje **70 minuta** bez stanke.



Napomena: Učenici s teškoćama imaju mogućnost produljenoga vremena pisanja ispita do 50 %. Najdulje moguće trajanje ispita učenicima je navedeno u ispitnoj knjižici.

Otvorite ispitnu knjižicu. Na drugoj stranici ispitne knjižice prikazano je ispravno označavanje odgovora. Pogledajte kako ćete ispraviti pogrešno označen odgovor.

Ne okrećite stranicu i ne rješavajte zadatke dok se ne kaže da možete započeti s rješavanjem ispita. (PRIČEKATI)

(DEŽURNI UČITELJ DEMONSTRIRA NA PLOČI ISPRAVNO OZNAČAVANJE TOČNOGA ODGOVORA.)

Ako si pogriješio/pogriješila u pisanju odgovora, ispravi ovako:

a) zadatak zatvorenoga tipa

Ispravno	Ispravak pogrešnoga unosa	Neispravno
	<i>C</i> <i>IK</i>	
	Prepisan točan odgovor	Skraćeni potpis

b) zadatak otvorenoga tipa

(Nacionalni)	nacionalni	<i>IK</i>
↑	↑	↑
Precrtan netočan odgovor u zagradama	Točan odgovor	Skraćeni potpis

Sada pažljivo pročitajte opće upute na trećoj stranici. (PRIČEKATI 1 MINUTU)

Dobro rasporedite vrijeme kako biste mogli riješiti sve zadatke. Ako vam se čini da je neki zadatak pretežak, ne zadržavajte se na njemu predugo i počnite rješavati sljedeći. Zadatcima koje niste riješili vratite se kasnije.

Ako vam bilo što u ispitu nije jasno ili ako vam nešto zatreba, pozovite nas dizanjem ruke.

Pišite čitko.

Nigdje se nemojte potpisati punim imenom i prezimenom.

Ispred svake skupine zadataka uputa je za rješavanje. Pažljivo je pročitajte.

U zadacima višestrukoga izbora (npr. A, B, C, D) zaokružite odgovore u ispitnoj knjižici i zatim ih označite znakom X na priloženome listu za odgovore.

U zadacima kratkoga i produženoga odgovora napišite odgovore na predviđeno mjesto u ispitnoj knjižici.

Na kraju provjerite svoje odgovore.



Ne razgovarajte s drugim učenicima i ne obazirite se na ostale događaje u školi (npr. školsko zvono).

Ako ispit završite prije isteka vremena predviđenoga za njegovo rješavanje, molimo vas pozovite dežurnog učitelja dizanjem ruke i u tišini napustite učionicu.

(TOČNO U 9:00 SATI) Možete početi s rješavanjem ispita.

Želimo vam mnogo uspjeha!

Pisanje ispita

Dežurni učitelj piše na ploču vrijeme početka i završetka pisanja ispita (predviđeno je trajanje od 9:00 do 10:10 sati).

Napomena: Obratite pozornost na vrijeme završetka pisanja ispita učenika s teškoćama koji imaju mogućnost produljenoga vremena pisanja ispita do 50 %.

Ako je učenik završio s pisanjem ispita ranije od predviđenoga vremena, može napustiti ispitnu prostoriju (možete mu predložiti da još jednom provjeri svoje odgovore).

Nakon 50 minuta voditelj ispitivanja podsjeća učenike da imaju još 20 minuta za rješavanje ispita i čita uputu.

Imate još **20 minuta** za pisanje ispita.

Podsjećam vas da odgovore u zadacima višestrukoga izbora označite znakom **X** na listu za odgovore, a da odgovore u zadacima kratkoga i produženoga odgovora napišete na predviđeno mjesto u ispitnoj knjižici.

Ako ispit završite prije isteka vremena predviđenoga za njegovo rješavanje, pozovite nas dizanjem ruke i napustite u tišini učionicu.

Napomena: Obratite pozornost na vrijeme završetka pisanja ispita učenika s teškoćama koji imaju mogućnost produljenoga vremena pisanja ispita do 50 %.

Deset minuta prije kraja voditelj ispitivanja ponovno podsjeća učenike.

Imate još **10 minuta** za rješavanje ispita. Polako završavajte. Ako ste već završili, ostanite sjediti do kraja ispita.



Podsjećam vas da odgovore u zadacima višestrukoga izbora označite znakom **X** na listu za odgovore, a da odgovore u zadacima kratkoga i produženoga odgovora napišete na predviđeno mjesto u ispitnoj knjižici.

Napomena: Obratite pozornost na vrijeme završetka pisanja ispita učenika s teškoćama koji imaju mogućnost produljenoga vremena pisanja ispita do 50 %.

Kada istekne vrijeme (70 minuta) za pisanje ispita, voditelj ispitivanja obraća se učenicima:

Ispit iz **Povijesti** je završio.

Zahvaljujemo vam na sudjelovanju.

Ostanite sjediti na svojim mjestima i pričekajte da dežurni učitelj dođe do vas.

Napomena: Obratite pozornost na vrijeme završetka pisanja ispita učenika s teškoćama koji imaju mogućnost produljenoga vremena pisanja ispita do 50 %.

Dežurni učitelj provjerava je li ispitni materijal cjelovit i jesu li naljepnice nalijepljene na svim ispitnim materijalima, stavlja sve ispitne materijale u sigurnosne vrećice za povrat i **zatvara ih pred učenicom**.

Učenik tada može u tišini napustiti ispitnu prostoriju.

Dežurni učitelj stavlja sigurnosne vrećice za povrat i listove s preostalim naljepnicama učenika na stol voditelja ispitivanja.

Voditelj ispitivanja odnosi školskomu koordinatorskomu prikupljene:

- sigurnosne vrećice za povrat s ispitnim materijalima
- listove s preostalim naljepnicama učenika
- neiskorištene ispitne materijale
- iskorištene sigurnosne vrećice.



Nacionalni centar
za vanjsko vrednovanje
obrazovanja

**UPUTE ZA PROVEDBU NACIONALNIH ISPITA
U ŠKOLSKOJ GODINI 2022./2023.
U OSMOME RAZREDU**

NJEMAČKI / ENGLISKI / FRANCUSKI JEZIK

15. ožujka 2023.



Provedba nacionalnoga ispita - napomene

- Učenici ulaze u učionicu u 8:30 sati.
- Voditelj ispitivanja proziva učenike prema popisu, a dežurni učitelj svakoga učenika koji ulazi u prostoriju upućuje da odloži svoje osobne stvari (torbe, odjeću, udžbenike, bilježnice, pernice, ugašeni mobitel, slušalice, pametni sat, elektroničke uređaje i ostalo) na stol predviđen za tu svrhu i usmjerava ga na mjesto gdje se nalazi njegovo ime i prezime.
- Učenik donosi vlastitu kemijsku olovku kojom se piše plavom ili crnom bojom koja se ne može brisati. Svi su drugi predmeti na stolu (grafitna olovka, gumica, pernica, korektor i ostalo) **zabranjeni**.
- Voditelj ispitivanja i dežurni učitelj provjeravaju sjede li učenici prema predviđenome rasporedu te imaju li svi učenici potreban pribor za pisanje.
- Dežurni učitelj učenicima dijeli vrećice s ispitnim materijalom i list s naljepnicama na kojima je ime i prezime učenika i pripadajući barkodovi.
- Potrebno je za svaku ispitnu prostoriju pripremiti uređaj za reprodukciju zvuka u mp3 formatu te provjeriti ispravnost uređaja prije provedbe ispita.

Postupanje u slučaju kašnjenja učenika

- Budući da ispiti iz stranog jezika počinju ispitom slušanja u 9:00 sati, učenici nakon toga vremena **ne bi trebali ulaziti** u ispitnu prostoriju ni pisati ispit slušanja jer bi na takav način **ometali ostale učenike** u slušanju zvučnih zapisa. Učenici koji kasne trebali bi se **uključiti tek u pisanje drugoga dijela ispita**.



Napomene vezane za postupak provedbe ispita

- Nacionalni ispit iz Njemačkoga / Engleskoga / Francuskoga jezika sastoji se od dvaju dijelova:
 - Prvi dio: Ispit slušanja (15 minuta)
 - Drugi dio: Ispit čitanja i pisanja (75 minuta)
- Tijekom provedbe ispita voditelj ispitivanja slijedi upute a učenicima čita samo uokvirene tekstove.
- Tekst koji **nije** uokviren uputa je za voditelja ispitivanja u ispitnoj prostoriji i **ne** čita se naglas.

Završetak pisanja ispita

- Neposredno nakon **završetka cijeloga ispita** dežurni učitelj provjerava je li u ispitnoj prostoriji (pod klupama itd.) ostalo ispitnih materijala, a voditelj ispitivanja predaje školskomu koordinatorskomu zatvorene sigurnosne vrećice za povrat s ispitnim materijalom, listove s preostalim naljepnicama učenika, neiskorištene ispitne materijale i iskorištene sigurnosne vrećice.



Prvi dio nacionalnoga ispita iz NJEMAČKOGA / ENGLESKOGA / FRANCUSKOGA JEZIKA

(U 8:45) Nakon podjele ispitnih materijala voditelj ispitivanja obraća se učenicima sljedećim riječima:

Drage učenice / dragi učenici, danas pišete nacionalni ispit iz **Njemačkoga / Engleskoga / Francuskoga jezika**.

Ispit se ne ocjenjuje, ali rješavajte ga savjesno i odgovorno kako biste pokazali svoje znanje i vještine iz Njemačkoga / Engleskoga / Francuskoga jezika.

Za vrijeme trajanja ispita nije dopušteno imati torbe, udžbenike, bilježnice, pernice, mobitel, slušalice, pametni sat, elektroničke uređaje i ostalo. Ako imate još što od nedopuštenih osobnih stvari i/ili pribora, molimo vas predajte ih dežurnomu učitelju. (PRIČEKATI)

Svako od vas treba imati vlastitu kemijsku olovku kojom se piše plavom ili crnom bojom koja se ne može brisati.

Ako nemate kemijsku olovku, javite dizanjem ruke. (PRIČEKATI)
(DEŽURNI UČITELJ DAJE UČENIKU TRAŽENI PRIBOR KOJI JE OSIGURALA ŠKOLA.)

Pred vama je list s naljepnicama s vašim imenom i prezimenom i pripadajućim barkodovima i sigurnosna vrećica u kojoj se nalaze ispitni materijali.

Napomena: Učenici koji nastavu pohađaju na jeziku i pismu nacionalne manjine svoje podatke provjeravaju na naljepnici koja je nalijepljena na sigurnosnoj vrećici.

Provjerite piše li na prvoj naljepnici vaše ime i prezime i datum rođenja (PRIČEKATI)

Sada otvorite sigurnosnu vrećicu i izvadite ispitne materijale. (PRIČEKATI)

Sigurnosna vrećica mora sadržavati:

- ispitnu knjižicu Ispit slušanja
- ispitnu knjižicu Ispit čitanja i pisanja koja je umotana u zaštitnu foliju
- sigurnosnu vrećicu za povrat.

Napomena: Sigurnosna vrećica učenika koji nastavu pohađaju na jeziku i pismu nacionalne manjine treba sadržavati i list s naljepnicama koje sadrže barkodove učenika.

Dežurni učitelj pokupit će sigurnosne vrećice iz kojih ste izvadili svoje ispitne materijale.

Dežurni učitelj prikuplja od učenika iskorištene sigurnosne vrećice.



Nakon što učenici uz pomoć dežurnoga učitelja provjere jesu li pred njima odgovarajući ispitni materijali, voditelj ispitivanja čita sljedeću uputu.

Stavite pred sebe materijale koji **nisu** u zaštitnoj foliji:

1. ispitnu knjižicu Ispit slušanja
2. list s naljepnicama na kojima su barkodovi
3. sigurnosnu vrećicu za povrat

Napomena: Sigurnosna vrećica učenika koji nastavu pohađaju na jeziku i pismu nacionalne manjine treba sadržavati i list s naljepnicama koje sadrže barkodove učenika.

Ostale materijale odložite na rub klupe.

Nemojte otvarati ispitnu knjižicu dok vam ne kažemo. (PRIČEKATI)

Uzmite i prelistajte ispitnu knjižicu i provjerite jesu li otisnute sve stranice.
Ako nedostaje neka stranica, odmah javite dizanjem ruke. (PRIČEKATI)

Između 2. i 3. stranice nalazi se list za odgovore označen škarama u gornjem lijevom kutu.
Presavijte list duž iscrtane linije i po njoj ga pažljivo istrgnite držeći prst na mjestu oznake otiska prsta.

Uzmite naljepnice. Naljepnicu na kojoj piše NE ODLJEPLJUUJ ne smijete odljepljivati.

Napomena: za učenike koji nastavu pohađaju na jeziku i pismu nacionalne manjine list s naljepnicama ne sadrži naljepnicu na kojoj piše NE ODLJEPLJUUJ.

Jednu naljepnicu nalijepite na ispitnu knjižicu na označeni prostor u gornjem desnom kutu. (PRIČEKATI)

Jednu naljepnicu nalijepite na list za odgovore (PRIČEKATI)

Jednu naljepnicu nalijepite na označeno mjesto na sigurnosnoj vrećici za povrat. Ništa drugo na toj sigurnosnoj vrećici za povrat ne smijete dirati. (PRIČEKATI)

Vrećicu za povrat odložite na rub klupe.

Pričekajte daljnje upute.

Nakon što svi učenici prema uputi poslože ispitne materijale, dežurni učitelj provjerava jesu li napravili što se od njih tražilo. Ako nečiji ispitni materijali nisu potpuni ili ispravni, dežurni učitelj odlazi školskomu koordinatorskomu po rezervni primjerak ispitnih materijala i predaje ih učeniku.

Nakon toga voditelj ispitivanja nastavlja:



Prvi dio ispita iz **Njemačkoga / Engleskoga / Francuskoga jezika** je Ispit slušanja i traje **15 minuta** od trenutka kad pokrenemo zvučni zapis.

Otvorite ispitnu knjižicu. Na drugoj stranici ispitne knjižice prikazano je ispravno označavanje odgovora. Pogledajte kako ćete ispraviti pogrešno označen odgovor.

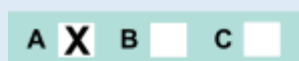
Ne okrećite sljedeću stranicu i ne rješavajte zadatke dok se ne kaže da možete započeti s rješavanjem ispita. (PRIČEKATI)

(DEŽURNI UČITELJ DEMONSTRIRA NA PLOČI ISPRAVNO OZNAČAVANJE TOČNOGA ODGOVORA.)

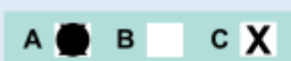
Ako si pogriješio/pogriješila u pisanju odgovora, ispravi ovako:

a) zadatak zatvorenoga tipa

Ispravno



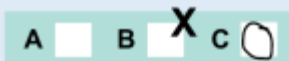
Ispravak pogrešnoga unosa



C

IK

Neispravno



Prepisan točan odgovor

Skraćeni potpis

Sada pažljivo pročitajte opće upute na trećoj stranici. (PRIČEKATI 1 MINUTU)

Nigdje se nemojte potpisati punim imenom i prezimenom.

Ispred svake skupine zadataka uputa je za rješavanje. Pažljivo je pročitajte.

Za vrijeme slušanja u zadacima alternativnoga izbora (točno-netočno) zaokružite odgovore u ispitnoj knjižici.

U zadacima višestrukoga izbora (A, B, C) zaokružite odgovore u ispitnoj knjižici.

Zadnjih pet minuta predviđeno je za označavanje odgovora na listu za odgovore. Svoje odgovore označite znakom X na listu za odgovore.

Na kraju provjerite svoje odgovore.

Ne razgovarajte s drugim učenicima i ne obazirite se na ostale događaje u školi (npr. školsko zvono).

Ako ispit završite prije isteka vremena predviđenoga za njegovo rješavanje, molimo vas da ostanete na svom mjestu i mirno sjedite do kraja.

(TOČNO U 9:00 SATI) Možete početi s rješavanjem ispita.

Želimo vam mnogo uspjeha!



Pisanje ispita

Dežurni učitelj piše na ploču vrijeme početka i završetka pisanja ispita slušanja (predviđeno je trajanje od 9:00 do 9:15 sati).

Voditelj ispitivanja pokreće uređaj za reprodukciju zvuka.

Po završetku snimke, voditelj ispitivanja isključuje uređaj za reprodukciju i obraća se učenicima:

Vrijeme za pisanje prvoga dijela ispita iz **Njemačkoga / Engleskoga / Francuskoga jezika** je završilo.

Zahvaljujemo vam na sudjelovanju.

Ostanite sjediti na svojim mjestima i pričekajte da dežurni učitelj dođe do vas.

Dežurni učitelj provjerava je li ispitni materijal cjelovit i jesu li naljepnice nalijepljene na svim ispitnim materijalima, stavlja sve ispitne materijale, osim lista s preostalim naljepnicama, u sigurnosne vrećice za povrat, ali ne lijepi sigurnosnu vrećicu jer u tu vrećicu treba spremiti ispitne materijale s drugoga dijela ispita.

Za vrijeme stanke svi učenici smiju uzeti osobne stvari koje su prethodno odložili na izdvojeno mjesto u učionici. Svi učenici, dežurni učitelj i voditelj ispitivanja odlaze iz ispitne prostorije.

Voditelj ispitivanja zaključava učionicu i osigurava da nitko ne ulazi u učionicu za vrijeme stanke. Ispitni materijali prvoga dijela ispita ostaju u ispitnoj prostoriji **na klupama** u sigurnosnim vrećicama koje se **ne zatvaraju**.

Drugi dio nacionalnoga ispita iz NJEMAČKOGA / ENGLESKOGA / FRANCUSKOGAJEZIKA

U **9:25** (nakon 10 minuta stanke) dežurni učitelj otključava ispitnu prostoriju. Dežurni učitelj, voditelj ispitivanja i učenici ulaze u ispitnu prostoriju.

Dežurni učitelj svakoga učenika koji ulazi u prostoriju upućuje da odloži svoje osobne stvari (torbe, udžbenike, bilježnice, pernice, ugašeni mobitel, slušalice, pametni sat, elektroničke uređaje i ostalo) na stol predviđen za tu svrhu i usmjerava ga na mjesto gdje se nalazi njegov ispitni materijal.

Dežurni učitelj i voditelj ispitivanja paze da učenici ne diraju ispitne materijale prvoga dijela ispita koji se nalaze na rubu klupe.



Voditelj ispitivanja govori:

Sada počinje drugi dio nacionalnoga ispita iz **Njemačkoga / Engleskoga / Francuskoga jezika**, Ispit čitanja i pisanja.

Za vrijeme ispita nije dopušteno kod sebe imati torbe, udžbenike, bilježnice, pernice, mobitel, slušalice, pametni sat, ostale elektroničke uređaje ili bilo što drugo što bi moglo poslužiti nedopuštenom prepisivanju. Molimo vas, ako imate još što od nedopuštenoga pribora, sada ga predajte dežurnome učitelju. (PRIČEKATI)

Svatko od vas treba imati vlastitu kemijsku olovku kojom se piše plavom ili crnom bojom koja se ne može brisati.

Uzmite ispitne materijale ispita pisanja koji se nalaze u zaštitnoj foliji na rubu klupe.

Sada otvorite zaštitnu foliju i izvadite ispitne materijale. (PRIČEKATI)

Dežurni učitelj pokupit će zaštitne folije iz kojih ste izvadili svoje ispitne materijale.

Voditelj ispitivanja čeka dok svi učenici izvade ispitne materijale iz zaštitne folije. Za to vrijeme dežurni učitelj od učenika uzima iskorištene zaštitne folije.

Nakon što učenici uz pomoć dežurnog učitelja provjere jesu li pred njima odgovarajući ispitni materijali, voditelj ispitivanja čita uputu. Dežurni učitelj dijeli listove za plan pisanja, tj. koncepte.

Pred sobom trebate imati:

1. ispitnu knjižicu Ispit čitanja i pisanja
2. list za plan pisanja, tj. koncept
3. list s naljepnicama na kojima se nalaze barkodovi

Nemojte otvarati ispitnu knjižicu dok vam ne kažemo. (PRIČEKATI)

Uzmite i prelistajte ispitnu knjižicu i provjerite jesu li otisnute sve stranice. Ako nedostaje neka stranica, odmah javite dizanjem ruke. (PRIČEKATI)

Između 2. i 3. stranice nalaze se: list za odgovore, list za ocjenjivača 1 i list za ocjenjivača 2. Označeni su škarama u gornjemu lijevom kutu. Presavijte listove jedan po jedan duž iscrtane linije i po njoj ih pažljivo istrgnite držeći prst na mjestu oznake otiska prsta.

Ostali ispitni materijali trebaju biti na kraju klupe u sigurnosnoj vrećici i ne smijete ih više dirati.

Uzmite naljepnice s barkodovima. Naljepnicu na kojoj piše NE ODLJEPLJUJ ne smijete odljepljivati.



Napomena: Za učenike koji nastavu pohađaju na jeziku i pismu nacionalne manjine list s naljepnicama ne sadrži naljepnicu na kojoj piše NE ODLJEPLJUJ.

Jednu naljepnicu nalijepite na ispitnu knjižicu na označeni prostor u gornjem desnom kutu. (PRIČEKATI)

Jednu naljepnicu nalijepite na list za odgovore. (PRIČEKATI)

Jednu naljepnicu nalijepite na list za ocjenjivača 1. (PRIČEKATI)

Jednu naljepnicu nalijepite na list za ocjenjivača 2. (PRIČEKATI)

Jednu naljepnicu nalijepite na list za plan pisanja, tj koncept. (PRIČEKATI)

Pričekajte daljnje upute.

Nakon što svi učenici prema uputi poslože ispitne materijale, voditelj ispitivanja provjerava jesu li napravili što se od njih tražilo. Ako nečiji ispitni materijali nisu potpuni ili ispravni, dežurni učitelj odlazi školskom koordinatorskom po rezervni primjerak ispitnih materijala i predaje ih učeniku.

Nakon toga voditelj ispitivanja nastavlja:

Drugi dio ispita iz **Njemačkoga / Engleskoga / Francuskoga jezika** traje **75 minuta** bez stanke.

Otvorite ispitnu knjižicu Ispit čitanja i pisanja. Na drugoj stranici ispitne knjižice prikazano je ispravno označavanje odgovora. Pogledajte kako ćete ispraviti pogrešno označen odgovor. Ne okrećite stranicu i ne rješavajte zadatke dok se ne kaže da možete započeti s rješavanjem ispita.

(DEŽURNI UČITELJ DEMONSTRIRA NA PLOČI ISPRAVNO OZNAČAVANJE TOČNOGA ODGOVORA.)



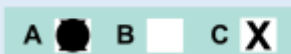
Ako si pogriješio/pogriješila u pisanju odgovora, ispravi ovako:

a) zadatak zatvorenoga tipa

Ispravno

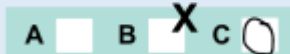


Ispravak pogrešnog unosa



IK


Neispravno



Prepisan točan odgovor

Skraćeni potpis

b) zadatak otvorenoga tipa



Sada pažljivo pročitajte **opće upute** na **trećoj stranici**. (PRIČEKATI 1 MINUTU)

Dobro rasporedite vrijeme kako biste mogli riješiti sve zadatke. Ako vam se čini da je neki zadatak pretežak, ne zadržavajte se na njemu predugo, počnite rješavati sljedeći. Zadatcima koje niste riješili vratite se kasnije.

Ako vam bilo što u ispitnu nije jasno ili ako vam nešto zatreba, pozovite nas dizanjem ruke.

Ispred svake skupine zadataka uputa je za rješavanje. Pažljivo je pročitajte.

U zadacima višestrukoga izbora (npr. A, B, C) zaokružite odgovore u ispitnoj knjižici i zatim ih označite znakom X na priloženome listu za odgovore.

U kombiniranome zadatku povezivanja i dopunjavanja ponuđenim riječima upišite odgovarajuće slovo na predviđeno mjesto u ispitnoj knjižici. Zatim svoja rješenja označite znakom X na priloženome listu za odgovore.

Na kraju provjerite svoje odgovore.

U zadatku pisanja možete prvo pisati na list za plan pisanja, tj. koncept kojeg ste dobili od dežurnog učitelja. Svoj konačni tekst prepisujete na list za čistopis koji se nalazi na kraju ispitne knjižice.

Pišite čitko.

Nigdje se nemojte potpisati punim imenom i prezimenom

Ne razgovarajte s drugim učenicima i ne obazirite se na ostale događaje u školi (npr. školsko zvono).

Ako ispit završite prije isteka vremena predviđenoga za njegovo rješavanje, molimo vas da ostanete na svojem mjestu i mirno sjedite do kraja.



(Oko 9:30 SATI) Možete početi s rješavanjem ispita.

Želimo vam mnogo uspjeha!

Dežurni učitelj piše na ploču vrijeme početka i završetka pisanja ispita (predviđeno je trajanje od 9:30 do 10:45 sati). Početak drugoga dijela ispita ovisi o stanci i vremenu potrebnom za čitanje uputa.

Nakon 30 minuta voditelj ispitivanja podsjeća učenike da imaju još 45 minuta za rješavanje ispita i čita uputu.

Imate još **45 minuta** za rješavanje ispita.

Podsjećam vas da odgovore u zadacima višestrukoga izbora označite znakom **X** na listu za odgovore, a da zadatak pisanja napišete na list za čistopis u ispitnoj knjižici.

Ako ispit završite prije isteka vremena predviđenoga za njegovo rješavanje, ostanite sjediti na svojem mjestu i pozovite nas dizanjem ruke.

15 minuta prije kraja učitelj koji provodi ispitivanje ponovno podsjeća učenike.

Imate još **15 minuta** za rješavanje ispita. Polako završavajte. Ako ste već završili, ostanite sjediti do kraja ispita.

Podsjećam vas da odgovore u zadacima višestrukoga izbora označite znakom **X** na listu za odgovore, a da zadatak pisanja napišete na list za čistopis u ispitnoj knjižici.

Kada istekne vrijeme (75 minuta) za pisanje ispita, voditelj ispitivanja obraća se učenicima:

Ispit iz **Njemačkoga / Engleskoga / Francuskoga jezika** je završio.

Zahvaljujemo vam na sudjelovanju.

Ostanite sjediti na svojim mjestima i pričekajte da dežurni učitelj dođe do vas i ispitne materijale spremi u sigurnosnu vrećicu za povrat.

Voditelj ispitivanja pozorno prati ponašanje učenika koji još nisu predali ispite, a dežurni učitelj dolazi do klupe svakoga učenika. Nakon provjere je li ispitni materijal cjelovit i jesu li naljepnice nalijepljene na svim ispitnim materijalima, dežurni učitelj stavlja sve ispitne



materijale, **osim lista s preostalim naljepnicama** u sigurnosnu vrećicu za povrat i zatvara ih pred učenikom. Učenik tada može u tišini napustiti ispitnu prostoriju.

Dežurni učitelj stavlja sigurnosne vrećice za povrat i listove s preostalim naljepnicama učenika na stol voditelja ispitivanja.

Voditelj ispitivanja odnosi školskom koordinatoru prikupljene:

- sigurnosne vrećice za povrat s ispitnim materijalima
- listove s preostalim identifikacijskim naljepnicama učenika
- neiskorištene ispitne materijale
- iskorištene sigurnosne vrećice.



Nacionalni centar
za vanjsko vrednovanje
obrazovanja

**UPUTE ZA PROVEDBU NACIONALNIH ISPITA
U ŠKOLSKOJ GODINI 2022./2023.
U OSMOME RAZREDU**

**NJEMAČKI / ENGLISKI / FRANCUSKI JEZIK
(Učenici s teškoćama)**

15. ožujka 2023.



Provedba nacionalnoga ispita - napomene

- Učenici ulaze u učionicu u 8:30 sati.
- Voditelj ispitivanja proziva učenike prema popisu, a dežurni učitelj svakoga učenika koji ulazi u prostoriju upućuje da odloži svoje osobne stvari (torbe, odjeću, udžbenike, bilježnice, pernice, ugašeni mobitel, slušalice, pametni sat, elektroničke uređaje i ostalo) na stol predviđen za tu svrhu i usmjerava ga na mjesto gdje se nalazi njegovo ime i prezime.
- Učenici s teškoćama¹ koji se školuju uz podršku pomoćnika u nastavi / stručnoga komunikacijskoga posrednika pristupaju nacionalnomu ispitu uz njegovu podršku.
- Učenik donosi vlastitu kemijsku olovku kojom se piše plavom ili crnom bojom koja se ne može brisati. Svi su drugi predmeti na stolu (grafitna olovka, gumica, pernica, korektor i ostalo) **zabranjeni**.
- Voditelj ispitivanja i dežurni učitelj provjeravaju sjede li učenici prema predviđenome rasporedu te imaju li svi učenici potreban pribor za pisanje.
- Dežurni učitelj učenicima dijeli vrećice s ispitnim materijalom.
- Na sigurnosnoj vrećici s ispitnim materijalom nalazi se naljepnica s imenom i prezimenom učenika, a u vrećici se nalaze preostale naljepnice s pripadajućim barkodovima.
- Potrebno je za svaku ispitnu prostoriju pripremiti uređaj za reprodukciju zvuka u mp3 formatu te provjeriti ispravnost uređaja prije provedbe ispita.

Postupanje u slučaju kašnjenja učenika

- Budući da ispiti iz stranog jezika počinju ispitom slušanja u 9:00 sati, učenici nakon toga vremena **ne mogu ulaziti** u ispitnu prostoriju ni pisati ispit slušanja jer bi na takav način **ometali ostale učenike** u slušanju zvučnih zapisa. Učenici koji kasne **uključuju se tek u pisanje drugoga dijela ispita**.

Napomene vezane za postupak provedbe ispita

- Nacionalni ispit iz Engleskoga / Njemačkoga / Francuskoga jezika sastoji se od dvaju dijelova:
 - Prvi dio: Ispit slušanja (25 minuta)
 - Drugi dio: Ispit čitanja i pisanja (115 minuta)

¹ Učenici s teškoćama – učenici koji se školuju prema redovitome programu uz individualizirane postupke (članak 5. Pravilnika o osnovnoškolskom i srednjoškolskom odgoju i obrazovanju učenika s teškoćama u razvoju, NN, br. 24/2015; u daljnjemu tekstu: Pravilnik), učenici koji se školuju prema redovitom programu uz prilagodbu sadržaja i individualizirane postupke (članak 6. Pravilnika), učenici koji nemaju rješenje o primjerenom obliku školovanja (npr. ako je učenik u postupku utvrđivanja primjerenoga programa obrazovanja), a za koje se u školi provode individualizirani postupci pri vrednovanju.



- Tijekom provedbe ispita voditelj ispitivanja slijedi upute, a učenicima čita samo uokvirene tekstove.
- Tekst koji **nije** uokviren uputa je za voditelja ispitivanja u ispitnoj prostoriji i **ne** čita se naglas.

Završetak pisanja ispita

- Neposredno nakon **završetka cijeloga ispita** dežurni učitelj provjerava je li u ispitnoj prostoriji (pod klupama itd.) ostalo ispitnih materijala, a voditelj ispitivanja predaje školskomu koordinatorskomu zatvorene sigurnosne vrećice za povrat s ispitnim materijalom, listove s preostalim naljepnicama učenika, neiskorištene ispitne materijale i iskorištene sigurnosne vrećice.



Prvi dio nacionalnoga ispita iz NJEMAČKOGA / ENGLESKOGA / FRANCUSKOGA JEZIKA

(U 8:45) Nakon podjele ispitnih materijala voditelj ispitivanja obraća se učenicima sljedećim riječima:

Drage učenice / dragi učenici, danas pišete nacionalni ispit iz **Njemačkoga / Engleskoga / Francuskoga jezika**.

Ispit se ne ocjenjuje, ali rješavajte ga savjesno i odgovorno kako biste pokazali svoje znanje i vještine iz Njemačkoga / Engleskoga / Francuskoga jezika.

Za vrijeme trajanja ispita nije dopušteno imati torbe, udžbenike, bilježnice, pernice, mobitel, slušalice, pametni sat, elektroničke uređaje i ostalo. Ako imate još što od nedopuštenih osobnih stvari i/ili pribora, molimo vas predajte ih dežurnomu učitelju. (PRIČEKATI)

Svako od vas treba imati vlastitu kemijsku olovku kojom se piše plavom ili crnom bojom koja se ne može brisati.

Ako nemate kemijsku olovku, javite dizanjem ruke. (PRIČEKATI)
(DEŽURNI UČITELJ DAJE UČENIKU TRAŽENI PRIBOR KOJI JE OSIGURALA ŠKOLA)

Pred vama je sigurnosna vrećica u kojoj se nalaze ispitni materijali. Na nju je nalijepljena naljepnica s vašim imenom i prezimenom.

Provjerite piše li na naljepnici vaše ime i prezime i datum rođenja (PRIČEKATI)

Sada otvorite sigurnosnu vrećicu i izvadite ispitne materijale. (PRIČEKATI)

Sigurnosna vrećica mora sadržavati:

- ispitnu knjižicu Ispit slušanja
- ispitnu knjižicu Ispit čitanja i pisanja koja je umotana u zaštitnu foliju
- list za plan pisanja tj. koncept
- list s naljepnicama koji sadrži barkodove
- sigurnosnu vrećicu za povrat.

Dežurni učitelj pokupit će sigurnosne vrećice iz kojih ste izvadili svoje ispitne materijale.

Dežurni učitelj prikuplja od učenika iskorištene sigurnosne vrećice.



Nakon što učenici uz pomoć učitelja provjere jesu li pred njima odgovarajući ispitni materijali, voditelj ispitivanja čita uputu.

Stavite pred sebe sljedeće materijale koji nisu u zaštitnoj foliji:

1. ispitnu knjižicu Ispit slušanja
2. list s naljepnicama
3. sigurnosnu vrećicu za povrat.

Ostale materijale odložite na rub klupe.

Nemojte otvarati ispitnu knjižicu dok vam ne kažemo. (PRIČEKATI)

Uzmite i prelistajte ispitnu knjižicu i provjerite jesu li otisnute sve stranice.
Ako nedostaje neka stranica, odmah javite dizanjem ruke. (PRIČEKATI)

Između 2. i 3. stranice nalazi se list za odgovore označen škarama u gornjem lijevom kutu. Presavijte list duž iscrtane linije i po njoj ga pažljivo istrgnite držeći prst na mjestu oznake otiska prsta.

Uzmite naljepnice.

Jednu naljepnicu nalijepite na ispitnu knjižicu na označeni prostor u gornjem desnom kutu. (PRIČEKATI)

Jednu naljepnicu nalijepite na list za odgovore. (PRIČEKATI)

Jednu naljepnicu nalijepite na označeno mjesto na sigurnosnoj vrećici za povrat. Ništa drugo na toj sigurnosnoj vrećici za povrat ne smijete dirati. (PRIČEKATI)

Vrećicu za povrat odložite na rub klupe.

Pričekajte daljnje upute.

Nakon što svi učenici prema uputi poslože ispitne materijale, dežurni učitelj provjerava jesu li napravili što se od njih tražilo. Ako nečiji ispitni materijali nisu potpuni ili ispravni, dežurni učitelj odlazi školskomu koordinatorskomu po rezervni primjerak ispitnih materijala i predaje ih učeniku.

Nakon toga voditelj ispitivanja nastavlja:

Prvi dio ispita iz Njemačkoga / Engleskoga / Francuskoga jezika je Ispit slušanja i traje **25 minuta** od trenutka kad pokrenemo zvučni zapis.
Svaki ćete zvučni zapis slušati tri puta.



Otvorite ispitnu knjižicu. Na drugoj stranici ispitne knjižice prikazano je ispravno označavanje odgovora. Pogledajte kako ćete ispraviti pogrešno označen odgovor.


Ne okrećite sljedeću stranicu i ne rješavajte zadatke dok se ne kaže da možete započeti s rješavanjem ispita. (PRIČEKATI)

(DEŽURNI UČITELJ DEMONSTRIRA NA PLOČI ISPRAVNO OZNAČAVANJE TOČNOGA ODGOVORA.)

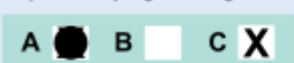
Ako si pogriješio/pogriješila u pisanju odgovora, ispravi ovako:

a) zadatak zatvorenoga tipa

Ispravno




Ispravak pogrešnoga unosa



C IK

Neispravno



Prepisan točan odgovor

Skraćeni potpis

Sada pažljivo pročitajte opće upute na trećoj stranici. (PRIČEKATI 1 MINUTU)

Nigdje se nemojte potpisati punim imenom i prezimenom.

Ispred svake skupine zadataka uputa je za rješavanje. Pažljivo je pročitajte.

Za vrijeme slušanja u zadacima alternativnoga izbora (točno-netočno) zaokružite odgovore u ispitnoj knjižici.

U zadacima višestrukoga izbora (A, B, C) zaokružite odgovore u ispitnoj knjižici.

Zadnjih pet minuta predviđeno je za označavanje odgovora na listu za odgovore. Svoje odgovore označite znakom X na listu za odgovore.

Na kraju provjerite svoje odgovore.

Ne razgovarajte s drugim učenicima i ne obazirite se na ostale događaje u školi (npr. školsko zvono).

Ako ispit završite prije isteka vremena predviđenoga za njegovo rješavanje, molimo vas da ostanete na svom mjestu i mirno sjedite do kraja.

(TOČNO U 9:00 SATI) Možete početi s rješavanjem ispita.

Želimo vam mnogo uspjeha!



Pisanje ispita

Dežurni učitelj piše na ploču vrijeme početka i završetka pisanja Ispita slušanja (predviđeno je trajanje od 9:00 do 9:25 sati).

Voditelj ispitivanja pokreće uređaj za reprodukciju zvuka.

Voditelj ispitivanja za vrijeme reprodukcije zvučnih zapisa treba omogućiti učenicima ponovno slušanje određenih dijelova zvučnoga zapisa.

Po završetku snimke, voditelj ispitivanja isključuje uređaj za reprodukciju i obraća se učenicima:

Vrijeme za pisanje prvoga dijela ispita iz Njemačkoga / Engleskoga / Francuskoga jezika je završilo.

Zahvaljujemo vam na sudjelovanju.

Ostanite sjediti na svojim mjestima i pričekajte da dežurni učitelj dođe do vas.

Dežurni učitelj provjerava je li ispitni materijal cjelovit i jesu li naljepnice nalijepljene na svim ispitnim materijalima, stavlja sve ispitne materijale, osim lista s preostalim naljepnicama, u sigurnosne vrećice za povrat, ali ne lijepi sigurnosnu vrećicu jer u tu vrećicu treba spremiti ispitne materijale s drugoga dijela ispita.

Za vrijeme stanke svi učenici smiju uzeti osobne stvari koje su prethodno odložili na izdvojeno mjesto u učionici. Svi učenici, dežurni učitelj i voditelj ispitivanja odlaze iz ispitne prostorije.

Voditelj ispitivanja zaključava učionicu i osigurava da nitko ne ulazi u učionicu za vrijeme stanke. Ispitni materijali prvoga dijela ispita ostaju u ispitnoj prostoriji **na klupama** u sigurnosnim vrećicama koje se **ne zatvaraju**.

Drugi dio nacionalnoga ispita iz NJEMAČKOGA / ENGLESKOGA / FRANCUSKOGA JEZIKA

(U 9:35) učenici ulaze u ispitnu prostoriju i čekaju početak drugoga dijela ispita.

Voditelj ispitivanja svakoga učenika koji ulazi u prostoriju upućuje da odloži svoje osobne stvari (torbe, udžbenike, bilježnice, pernice, ugašeni mobitel, slušalice, pametni sat, elektroničke uređaje i ostalo) na stol predviđen za tu svrhu i usmjerava ga na mjesto gdje se nalazi njegov ispitni materijal.



Dežurni učitelj i voditelj ispitivanja paze da učenici ne diraju ispitne materijale prvoga dijela ispita koji se nalaze na rubu klupe.

Voditelj ispitivanja govori:

Sada počinje drugi dio nacionalnoga ispita iz Njemačkoga / Engleskoga / Francuskoga jezika.

Za vrijeme ispita nije dopušteno kod sebe imati torbe, udžbenike, bilježnice, pernice, mobitel, slušalice, pametni sat, ostale elektroničke uređaje ili bilo što drugo što bi moglo poslužiti nedopuštenom prepisivanju. Molimo vas, ako imate još što od nedopuštenoga pribora, sada ga predajte dežurnome učitelju. (PRIČEKATI)

Svatko od vas treba imati vlastitu kemijsku olovku kojom se piše plavom ili crnom bojom koja se ne može brisati.

Uzmite ispitne materijale ispita pisanja koji se nalaze u zaštitnoj foliji na kraju klupe.

Sada otvorite zaštitnu foliju i izvadite ispitne materijale. (PRIČEKATI)

Dežurni učitelj pokupit će zaštitne folije iz kojih ste izvadili svoje ispitne materijale.

Voditelj ispitivanja čeka dok svi učenici izvade ispitne materijale iz zaštitne folije. Za to vrijeme dežurni učitelj od učenika uzima iskorištene zaštitne folije.

Nakon što učenici uz pomoć dežurnog učitelja provjere jesu li pred njima odgovarajući ispitni materijali, voditelj ispitivanja čita uputu.

Pred sobom trebate imati:

1. ispitnu knjižicu Ispit čitanja i pisanja
2. list za plan pisanja, tj. koncept
3. list s naljepnicama koje sadrže barkodove

Nemojte otvarati ispitnu knjižicu dok vam ne kažemo. (PRIČEKATI)

Uzmite i prelistajte ispitnu knjižicu i provjerite jesu li otisnute sve stranice. Ako nedostaje neka stranica, odmah javite dizanjem ruke. (PRIČEKATI)

Između 2. i 3. stranice nalaze se: list za odgovore, list za ocjenjivača 1 i list za ocjenjivača 2. Označeni su škarama u gornjemu lijevom kutu. Presavijte listove jednog po jednog duž iscrtane linije i po njoj ih pažljivo istrgnite držeći prst na mjestu oznake otiska prsta.

Ostali ispitni materijali trebaju biti na rubu klupe u sigurnosnoj vrećici i ne smijete ih više dirati.



Uzmite naljepnice s barkodovima.

Jednu naljepnicu nalijepite na ispitnu knjižicu na označeni prostor u gornjem desnom kutu. (PRIČEKATI)

Jednu naljepnicu nalijepite na list za odgovore. (PRIČEKATI)

Jednu naljepnicu nalijepite na list za ocjenjivača 1. (PRIČEKATI)

Jednu naljepnicu nalijepite na list za ocjenjivača 2. (PRIČEKATI)

Jednu naljepnicu nalijepite na list za plan pisanja, tj. koncept. (PRIČEKATI)

Pričekajte daljnje upute.

Nakon što svi učenici prema uputi poslože ispitne materijale, voditelj ispitivanja provjerava jesu li napravili što se od njih tražilo. Ako nečiji ispitni materijali nisu potpuni ili ispravni, dežurni učitelj odlazi školskom koordinatorskom po rezervni primjerak ispitnih materijala i predaje ih učeniku.

Nakon toga voditelj ispitivanja nastavlja:

Ispit iz Njemačkoga / Engleskoga / Francuskoga jezika traje **115 minuta** bez stanke.

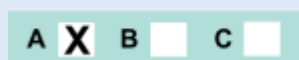
Otvorite ispitnu knjižicu Ispit čitanja i pisanja. Na drugoj stranici ispitne knjižice prikazano je ispravno označavanje odgovora. Pogledajte kako ćete ispraviti pogrešno označen odgovor. Ne okrećite stranicu i ne rješavajte zadatke dok se ne kaže da možete započeti s rješavanjem ispita.

(DEŽURNI UČITELJ DEMONSTRIRA NA PLOČI ISPRAVNO OZNAČAVANJE TOČNOGA ODGOVORA.)

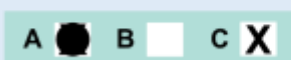
Ako si pogriješio/pogriješila u pisanju odgovora, ispravi ovako:

a) zadatak zatvorenoga tipa

Ispravno

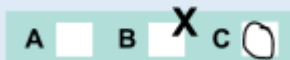


Ispravak pogrešnoga unosa



Prepisan točan odgovor

Neispravno



IK

Skraćeni potpis

b) zadatak otvorenoga tipa

~~(nacionalni)~~

Precrtan netočan odgovor u zagradama

nacionalni

Točan odgovor

IK

Skraćeni potpis



Sada pažljivo pročitajte opće upute na trećoj stranici. (PRIČEKATI 1 MINUTU)

Dobro rasporedite vrijeme kako biste mogli riješiti sve zadatke. Ako vam se čini da je neki zadatak pretežak, ne zadržavajte se na njemu predugo, počnite rješavati sljedeći. Zadatcima koje niste riješili vratite se kasnije.

Ako vam bilo što u ispitnu nije jasno ili ako vam nešto zatreba, pozovite nas dizanjem ruke.

Ispred svake skupine zadataka uputa je za rješavanje. Pažljivo je pročitajte.

U zadacima višestrukoga izbora (npr. A, B, C) zaokružite odgovore u ispitnoj knjižici i zatim ih označite znakom X na priloženome listu za odgovore.

U kombiniranome zadatku povezivanja i dopunjavanja ponuđenim riječima upišite odgovarajuće slovo na predviđeno mjesto u ispitnoj knjižici. Zatim svoja rješenja označite znakom X na priloženome listu za odgovore.

Na kraju provjerite svoje odgovore.

U zadatku pisanja možete prvo pisati na list za plan pisanja, tj. koncept. Svoj konačni tekst prepisujete na list za čistopis koji se nalazi na kraju ispitne knjižice.

Pišite čitko.

Nigdje se nemojte potpisati punim imenom i prezimenom

Ne razgovarajte s drugim učenicima i ne obazirite se na ostale događaje u školi (npr. školsko zvono).

Ako ispit završite prije isteka vremena predviđenoga za njegovo rješavanje, pozovite nas dizanjem ruke.

(Oko 9:40 SATI) Možete početi s rješavanjem ispita.

Želimo vam mnogo uspjeha!

Dežurni učitelj piše na ploču vrijeme početka i završetka pisanja ispita

(predviđeno je trajanje od 9:40 do 11:35 sati). Početak drugoga dijela ispita ovisi o stanci i vremenu potrebnom za čitanje uputa.

Nakon 45 minuta voditelj ispitivanja podsjeća učenike da imaju još 70 minuta za rješavanje ispita i čita uputu.

Imate još **70 minuta** za rješavanje ispita.

Podsjećam vas da odgovore u zadacima višestrukoga izbora označite znakom **X** na listu za odgovore, a da zadatak pisanja napišete na list za čistopis u ispitnoj knjižici.

Ako ispit završite prije isteka vremena predviđenoga za njegovo rješavanje, pozovite nas dizanjem ruke.



45 minuta prije kraja učitelj koji provodi ispitivanje ponovno podsjeća učenike.

Imate još **45 minuta** za rješavanje ispita. Ako ste već završili, pozovite nas dizanjem ruke.

Podsjećam vas da odgovore u zadacima višestrukoga izbora označite znakom **X** na listu za odgovore, a da zadatak pisanja napišete na list za čistopis u ispitnoj knjižici.

15 minuta prije kraja učitelj koji provodi ispitivanje ponovno podsjeća učenike.

Imate još **15 minuta** za rješavanje ispita. Polako završavajte. Ako ste već završili, pozovite nas dizanjem ruke.

Podsjećam vas da odgovore u zadacima višestrukoga izbora označite znakom **X** na listu za odgovore, a da zadatak pisanja napišete na list za čistopis u ispitnoj knjižici.

Kada istekne vrijeme (115 minuta) za pisanje ispita, voditelj ispitivanja obraća se učenicima:

Ispit iz **Njemačkoga / Engleskoga / Francuskoga jezika** je završio.

Zahvaljujemo vam na sudjelovanju.

Ostanite sjediti na svojim mjestima i pričekajte da dežurni učitelj dođe do vas i ispitne materijale spremi u sigurnosnu vrećicu za povrat.

Voditelj ispitivanja pažljivo prati ponašanje učenika koji još nisu predali ispite, a dežurni učitelj dolazi do klupe svakoga učenika. Nakon provjere je li ispitni materijal cjelovit i jesu li naljepnice nalijepljene na svim ispitnim materijalima, dežurni učitelj stavlja sve ispitne materijale, **osim lista s preostalim naljepnicama** u sigurnosnu vrećicu za povrat i zatvara ih pred učenicima. Učenik tada može u tišini napustiti ispitnu prostoriju.

Dežurni učitelj stavlja sigurnosne vrećice za povrat i list s preostalim identifikacijskim naljepnicama učenika na stol voditelja ispitivanja.

Voditelj ispitivanja odnosi školskomu koordinatorskomu prikupljene:

- sigurnosne vrećice za povrat s ispitnim materijalima
- listove s preostalim identifikacijskim naljepnicama učenika
- neiskorištene ispitne materijale
- iskorištene sigurnosne vrećice.